



## ПРЕССЪОБЩЕНИЕ

16 август 2013 г.

14:00 ч.

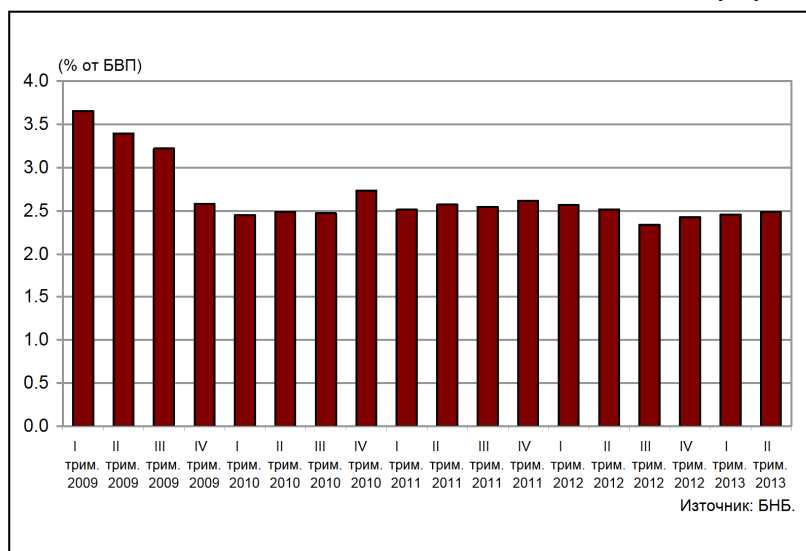
### СТАТИСТИКА НА ДРУЖЕСТВАТА, СПЕЦИАЛИЗИРАНИ В КРЕДИТИРАНЕ<sup>1</sup>

Юни 2013 г.

Към края на юни 2013 г. вземанията по кредити на дружествата, специализирани в кредитиране, са 1.993 млрд. лв. (2.5% от БВП<sup>2</sup>) при 1.947 млрд. лв. (2.5% от БВП<sup>2</sup>) в края на юни 2012 година. Те се увеличават с 2.4% (46.3 млн. лв.) спрямо второто тримесечие на 2012 г. и с 1.2% (23.8 млн. лв.) в сравнение с март 2013 година. Върху вземанията по кредити оказват влияние нетните продажби на кредити от дружествата, които за последните дванадесет месеца са в размер на 37.5 млн. лева. На годишна база продадените кредити са в размер на 357.6 млн. лв. (в т. ч. 15.3 млн. лв. през второто тримесечие на 2013 г.), а закупените – 320.1 млн. лв. (в т. ч. 3.7 млн. лв. през второто тримесечие на 2013 година).

#### Вземания по кредити

Графика 1



**В матуриретната структура** преобладават кредитите над 5 години, които са 570 млн. лв. в края на юни 2013 година. Те намаляват с 24.5% (185.1 млн. лв.) спрямо същия месец на 2012 г. и с 3.8% (22.5 млн. лв.) в сравнение с края на март 2013 година. Относителният дял на тези кредити в общия размер на вземанията по кредити се понижава от 38.8% в края на юни 2012 г. до 28.6% в края на юни 2013 година. В края на второто тримесечие на 2013 г. вземанията по кредити с матурирет над 1 до 5 години са 528.9 млн. лева. Те се увеличават с 5% (25.3 млн. лв.) на годишна база и с 6.3% (31.3 млн. лв.) в сравнение с края на първото тримесечие на 2013 година. Вземанията по кредити с матурирет до 1 година са 299.4 млн. лв. в края на юни 2013 г., като се увеличават с 6.5% (18.2 млн. лв.) спрямо същия месец на 2012 г. и с 3.8% (10.9 млн. лв.) в сравнение с първото

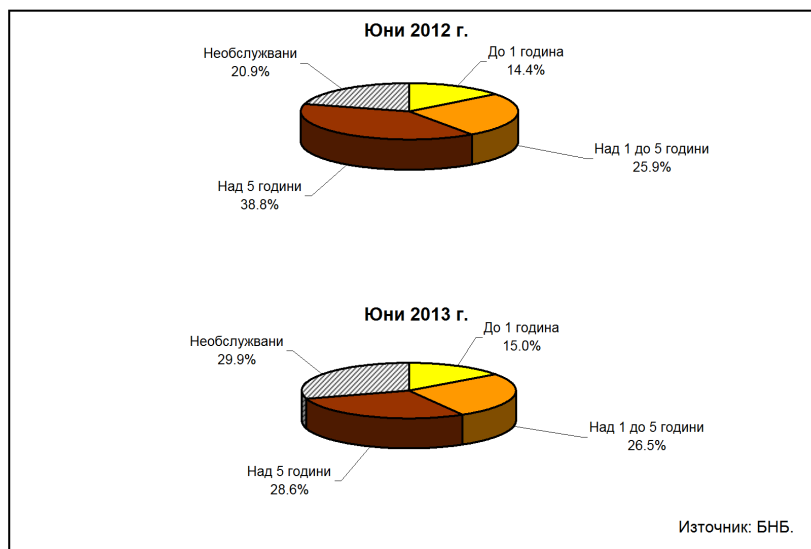
<sup>1</sup>Данните са предварителни. Данните за декември 2012 г. и март 2013 г. са ревизирани. Пълният комплект от таблици за статистиката на дружествата, специализирани в кредитиране, и прессъобщението се намират на интернет страницата на БНБ, в раздел *Статистика/ Други финансови институции/ Дружества, специализирани в кредитиране*.

<sup>2</sup>При БВП за 2013 г. в размер на 80.203 млрд. лв. (прогнозни данни на БНБ), за 2012 г. – 77.582 млрд. лв. (предварителни данни на НСИ).

тримесечие на 2013 година. Към края на юни 2013 г. размерът на необслужваните кредити<sup>3</sup> е 595.2 млн. лв. спрямо 407.3 млн. лв. в края на юни 2012 година. В сравнение с март 2013 г. тези кредити нарастват с 0.7% (4.2 млн. лева).

### Структура на вземанията по кредити

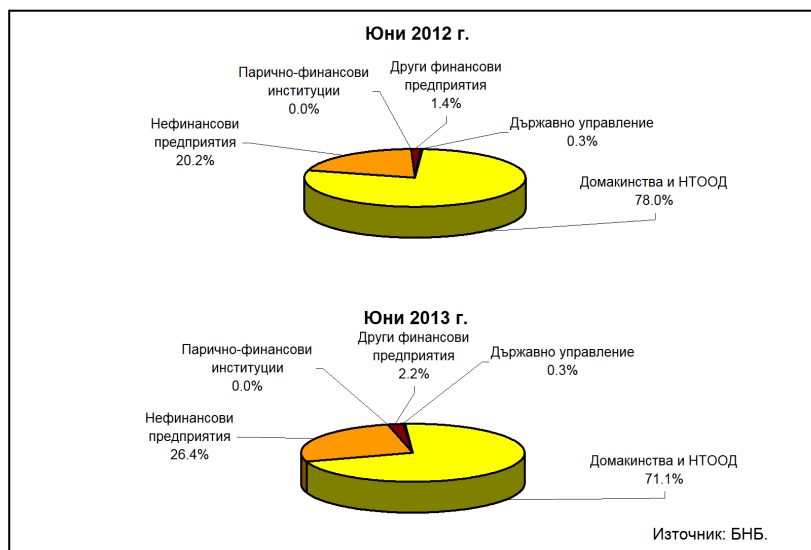
Графика 2



**Вземания по кредити от резиденти по сектори.** В края на юни 2013 г. вземанията по кредити от сектор *Домакинства и НТООД* намаляват на годишна база със 7.7% (116 млн. лв.) до 1.393 млрд. лева. Спрямо края на март 2013 г. те се увеличават с 2.4% (33 млн. лева). Относителният им дял в общия размер на вземанията по кредити от резиденти намалява от 78% в края на юни 2012 г. до 71.1% в края на същия месец на 2013 година. Вземанията по кредити от сектор *Нефинансови предприятия* са 517.6 млн. лв. към края на второто тримесечие на 2013 година. Те се увеличават с 32.4% (126.6 млн. лв.) в сравнение с юни 2012 г. и намаляват с 2.2% (11.8 млн. лв.) спрямо март 2013 година. Относителният им дял в общия размер на вземанията по кредити от резиденти нараства от 20.2% в края на юни 2012 г. до 26.4% в края на същия месец на 2013 година.

### Вземания по кредити от резиденти по сектори<sup>4,5</sup>

Графика 3



<sup>3</sup>Вземания, при които са налице обективни доказателства за обезценка на финансов актив съгласно параграфи 58 и 59 от *Международен счетоводен стандарт 39 Финансови инструменти: Признание и оценяване*. Информация, предоставена от дружествата, специализирани в кредитиране.

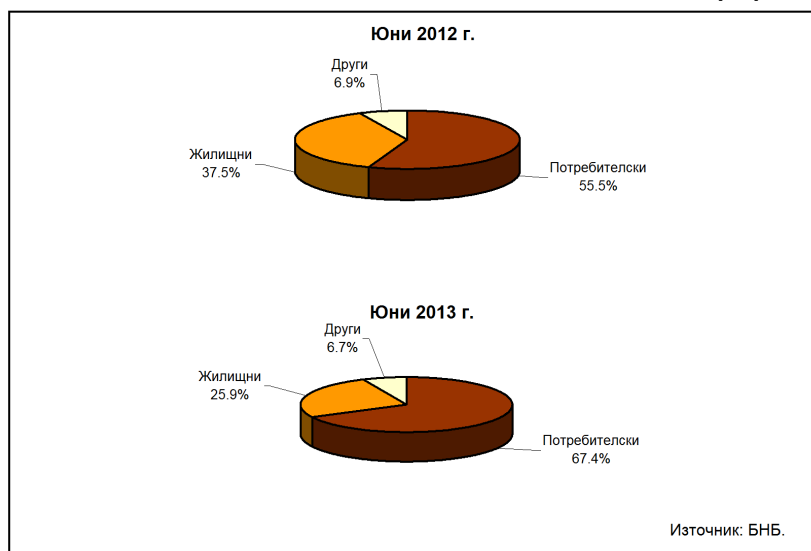
<sup>4</sup>Сумата на относителните дялове може да е различна от 100% поради закръгляния.

<sup>5</sup>*Други финансови предприятия* - обхващат финансовите посредници и спомагатели, застрахователните дружества и пенсионните фондове.

В структурата на вземанията по кредити от сектор *Домакинства и НТООД* преобладават *потребителските кредити*, които са 939.7 млн. лв. в края на второто тримесечие на 2013 година. На годишна база те нарастват с 12.1% (101.5 млн. лв.), а в сравнение с март 2013 г. – с 4.8% (42.8 млн. лева). Относителният им дял в общия размер на вземанията по кредити от сектор *Домакинства и НТООД* се увеличава от 55.5% към края на юни 2012 г. до 67.4% в края на същия месец на 2013 година. Размерът на *жилищните кредити* в края на второто тримесечие на 2013 г. е 360.6 млн. лв. и намалява с 36.4% (206 млн. лв.) в сравнение с юни 2012 година. Спрямо март 2013 г. той се понижава с 3% (11.1 млн. лева). Относителният дял на тези кредити в общия размер на вземанията от сектор *Домакинства и НТООД* е 25.9% в края на юни 2013 г. при 37.5% в края на същия месец на 2012 година. *Другите кредити* са общо 93.1 млн. лева. На годишна база те намаляват с 11% (11.5 млн. лв.), а спрямо март 2013 г. се увеличават с 1.4% (1.3 млн. лева). Относителният им дял се понижава от 6.9% в края на юни 2012 г. до 6.7% в края на същия месец на 2013 година.

Вземания по кредити от сектор *Домакинства и НТООД*<sup>4</sup>

Графика 4



**Източници на финансиране.** В края на юни 2013 г. пасивите на дружествата, специализирани в кредитиране, са 2.570 млрд. лв. при 2.792 млрд. лв. в края на същия месец на 2012 година. Те намаляват със 7.9% (221.8 млн. лв.) спрямо юни 2012 г. и с 1.2% (30.1 млн. лв.) в сравнение с края на първото тримесечие на 2013 година.

В структурата на пасивите преобладават получените кредити, които са 1.291 млрд. лв. в края на юни 2013 година. Размерът им намалява с 25.1% (433 млн. лв.) спрямо юни 2012 г. и с 5% (68.6 млн. лв.) в сравнение с края на март 2013 година.

Кредитите с матуритет над 1 година представляват 76.6% от общия размер на получените кредити в края на юни 2013 г. при 81.3% в края на същия месец на 2012 г. и 68.5% в края на март 2013 година.

В структурата на получените кредити от дружествата, специализирани в кредитиране, преобладават кредитите от нерезиденти, които са 1.001 млрд. лв. в края на юни 2013 г. и намаляват с 28.9% (406.1 млн. лв.) спрямо края на юни 2012 година. В сравнение с март 2013 г. размерът на тези кредити намалява с 6.6% (70.7 млн. лева).

Размерът на емитираните дългови ценни книжа от дружествата, специализирани в кредитиране, е 39.4 млн. лв. в края на юни 2013 година. Той намалява с 35.1% (21.3 млн. лв.) в сравнение с юни 2012 г. и с 20% (9.8 млн. лв.) спрямо март 2013 година.

Вземания по кредити на дружествата, специализирани в кредитиране<sup>1</sup>

	31.03.2009	30.06.2009	30.09.2009	31.12.2009	31.03.2010	30.06.2010	30.09.2010	31.12.2010	31.03.2011	30.06.2011	30.09.2011	31.12.2011	31.03.2012	30.06.2012	30.09.2012	31.12.2012	31.03.2013	30.06.2013
<b>Общо</b>	<b>2,495,090</b>	<b>2,319,118</b>	<b>2,200,333</b>	<b>1,762,706</b>	<b>1,729,253</b>	<b>1,752,820</b>	<b>1,743,406</b>	<b>1,927,389</b>	<b>1,892,232</b>	<b>1,937,312</b>	<b>1,916,563</b>	<b>1,969,061</b>	<b>1,947,182</b>	<b>1,539,924</b>	<b>1,809,207</b>	<b>1,878,730</b>	<b>1,969,684</b>	<b>1,993,488</b>
<b>По матуритет</b>	<b>2,251,281</b>	<b>2,081,622</b>	<b>1,956,216</b>	<b>1,541,192</b>	<b>1,483,810</b>	<b>1,488,573</b>	<b>1,465,231</b>	<b>1,624,816</b>	<b>1,570,552</b>	<b>1,587,328</b>	<b>1,559,498</b>	<b>1,613,750</b>	<b>1,595,061</b>	<b>1,539,924</b>	<b>1,379,179</b>	<b>1,366,343</b>	<b>1,378,696</b>	<b>1,398,318</b>
До 1 година	240,040	214,511	195,399	209,591	183,104	190,077	200,133	249,878	246,747	256,903	267,551	294,360	286,927	281,217	243,090	279,878	288,552	299,403
Над 1 до 5 години	649,839	564,749	521,200	415,168	386,930	368,763	361,226	475,601	464,210	465,142	451,178	482,113	498,188	503,587	416,609	499,602	497,595	528,885
Над 5 години	1,361,403	1,302,362	1,241,617	916,433	913,776	929,734	903,872	899,337	859,585	865,283	840,769	837,277	810,453	755,120	719,480	588,863	592,549	570,031
<b>Несобслужвани<sup>2</sup></b>	<b>243,809</b>	<b>237,497</b>	<b>242,117</b>	<b>221,514</b>	<b>245,443</b>	<b>264,247</b>	<b>278,175</b>	<b>302,573</b>	<b>321,681</b>	<b>349,984</b>	<b>357,065</b>	<b>355,311</b>	<b>390,494</b>	<b>407,259</b>	<b>430,028</b>	<b>510,387</b>	<b>590,988</b>	<b>595,170</b>
<b>По сектори и цел на използване</b>	<b>2,495,090</b>	<b>2,319,118</b>	<b>2,200,333</b>	<b>1,762,706</b>	<b>1,729,253</b>	<b>1,752,820</b>	<b>1,743,406</b>	<b>1,927,389</b>	<b>1,892,232</b>	<b>1,937,312</b>	<b>1,916,563</b>	<b>1,969,061</b>	<b>1,947,182</b>	<b>1,539,924</b>	<b>1,809,207</b>	<b>1,878,730</b>	<b>1,969,684</b>	<b>1,993,488</b>
Резиденти	2,491,515	2,315,774	2,197,076	1,758,962	1,725,325	1,748,717	1,738,871	1,920,037	1,882,902	1,927,184	1,907,743	1,959,159	1,933,969	1,794,698	1,794,698	1,859,386	1,939,891	1,959,659
Нерезиденти	352,064	340,332	295,187	281,076	286,492	248,290	232,230	365,588	359,574	366,628	342,953	346,082	381,192	390,995	305,032	465,306	529,404	517,595
Парично-финансови институции	31	29	27	25	23	21	19	17	15	13	11	9	7	5	3	1	-	-
Други финансови институции <sup>3</sup>	9,228	8,410	8,991	15,422	9,520	9,655	10,574	20,487	23,149	25,280	27,526	29,300	25,330	26,955	27,639	42,816	43,223	42,230
Държавно управление	4,269	4,157	4,485	5,039	4,671	4,810	4,692	4,695	4,709	5,478	7,006	7,528	7,098	6,584	7,315	7,437	6,789	6,364
Домакинства и НПООД	2,125,923	1,962,846	1,885,386	1,457,401	1,444,619	1,484,942	1,491,357	1,529,250	1,495,455	1,529,786	1,530,248	1,576,240	1,561,290	1,509,431	1,454,709	1,343,826	1,360,475	1,393,470
Потребителски	1,245,050	1,139,113	1,080,321	722,790	693,172	736,170	758,011	786,503	778,928	794,537	805,255	868,421	852,297	838,266	816,392	860,799	896,915	939,737
Жилищни	751,584	697,142	694,861	624,058	652,010	656,014	651,105	639,721	617,634	642,810	631,689	620,581	608,855	566,529	542,418	387,343	371,663	360,585
Други	129,289	126,591	113,204	110,553	99,437	92,758	82,241	103,026	98,894	92,438	93,304	97,238	100,137	104,636	95,899	95,684	91,597	93,148
Нерезиденти	3,575	3,344	3,257	3,744	3,928	4,103	4,535	7,352	9,330	10,128	8,820	9,902	11,145	13,213	14,509	19,344	29,793	33,829

<sup>1</sup> Данните са предварителни. Данните за декември 2012 г. и март 2013 г. са ревизиран. Обхватът на отчетните единици се актуализира в съответствие с Регистъра на финансовите институции по чл. 3, ал.2 от Закона за кредитните институции.

<sup>2</sup> Кредити, при които са налице обективни доказателства за обявена на финансов актив съгласно параграфи 58 и 59 от Международен стандарт за финансови инструменти. Призоваване и оценяване. Информация, предоставена от дружествата, специализирани в кредитиране.

<sup>3</sup> Други финансови институции - обхватът финансовите посредници и стопанители, застрахователните дружества и пенсионните фондове.

Източник: Дружества, специализирани в кредитиране. Статистиката на дружествата, специализирани в кредитиране, не включва личновите дружества, които са предмет на отчетите от друга статистика.

Активи и пасиви на дружествата, специализирани в кредитиране<sup>1</sup>

	31.03.2009	30.06.2009	30.09.2009	31.12.2009	31.03.2010	30.06.2010	30.09.2010	31.12.2010	31.03.2011	30.06.2011	30.09.2011	31.12.2011	31.03.2012	30.06.2012	30.09.2012	31.12.2012	31.03.2013	30.06.2013
<b>Активи</b>	<b>3,073,443</b>	<b>3,095,018</b>	<b>3,089,544</b>	<b>2,624,976</b>	<b>2,591,663</b>	<b>2,579,391</b>	<b>2,591,321</b>	<b>2,954,158</b>	<b>2,921,224</b>	<b>2,941,330</b>	<b>2,999,757</b>	<b>3,077,074</b>	<b>2,908,637</b>	<b>2,791,996</b>	<b>2,747,731</b>	<b>2,533,051</b>	<b>2,600,326</b>	<b>2,570,205</b>
Кредити	2,495,090	2,319,118	2,200,333	1,762,706	1,729,253	1,752,820	1,743,406	1,927,389	1,892,232	1,937,312	1,916,563	1,969,061	1,986,061	1,947,182	1,809,207	1,878,730	1,989,694	1,993,488
Репоз-сделки	919	919	919	1,182	204	90	87	204	204	194	194	126	126	97	89	1,502	1,450	1,413
Ценни книжа, различни от акции	2,575	2,573	9,539	501	505	684	953	51,361	50,860	51,348	52,162	52,477	53,301	52,477	50,933	57,969	49,861	48,914
Акции и други капиталови инструменти	18,548	20,284	18,358	20,250	20,288	22,645	22,854	46,045	47,826	48,231	47,465	49,230	50,371	50,578	51,502	69,760	65,284	64,896
акции на инвестиционни фондове	-	-	-	-	-	-	-	-	-	-	-	-	-	-	-	-	-	-
други акции	18,548	20,284	18,358	20,250	20,288	22,645	22,854	46,045	47,826	48,231	47,465	49,230	50,371	50,578	51,502	69,760	65,284	64,896
Други активи	586,311	752,123	860,395	840,336	841,414	803,152	824,021	929,159	930,102	904,246	983,373	1,006,180	818,778	741,661	836,000	525,091	514,047	461,494
<b>Пасиви</b>	<b>3,073,443</b>	<b>3,095,018</b>	<b>3,089,544</b>	<b>2,624,976</b>	<b>2,591,663</b>	<b>2,579,391</b>	<b>2,591,321</b>	<b>2,954,158</b>	<b>2,921,224</b>	<b>2,941,330</b>	<b>2,999,757</b>	<b>3,077,074</b>	<b>2,908,637</b>	<b>2,791,996</b>	<b>2,747,731</b>	<b>2,533,051</b>	<b>2,600,326</b>	<b>2,570,205</b>
Кредити	2,409,781	2,542,097	2,482,919	2,018,266	1,955,716	1,923,490	1,913,956	2,013,808	1,999,583	2,010,756	1,991,614	2,048,189	1,854,694	1,723,776	1,676,153	1,349,529	1,359,354	1,290,779
до 1 година	499,710	631,225	579,264	493,827	445,589	417,360	409,407	403,554	376,378	388,759	374,550	397,566	400,158	322,214	270,191	423,745	437,994	302,509
над 1 година	1,910,070	1,910,872	1,903,655	1,524,439	1,510,127	1,506,110	1,504,549	1,610,254	1,623,205	1,621,988	1,617,064	1,650,623	1,454,536	1,401,562	1,405,962	925,784	931,360	988,271
Издадени дългови ценни книжа	232,674	85,302	86,258	72,509	77,400	77,400	75,444	74,918	74,454	72,052	72,789	71,981	70,754	60,654	54,735	54,689	49,233	38,384
Други пасиви	224,128	259,839	343,201	289,800	290,239	300,287	299,412	351,415	320,644	351,579	412,105	436,262	451,001	473,542	482,647	530,433	672,249	679,506
Капитал и резерви	206,860	207,781	177,166	244,401	268,308	278,213	302,509	514,017	526,544	506,943	523,250	520,641	532,188	534,023	534,196	598,400	519,491	560,535
в т.ч. основен капитал	148,457	156,741	149,533	158,968	159,137	160,530	131,030	152,462	152,409	154,378	158,845	162,142	162,666	146,444	151,222	185,324	187,980	217,192
в т.ч. финансов резултат	-13,198	-20,369	-6,101	-4,832	-945	4,559	14,623	75,979	30,593	40,229	53,899	68,555	39,419	87,458	76,239	73,684	7,241	21,945
Брой дружества	64	64	64	65	65	65	65	119	119	119	119	117	117	117	118	156	158	163

<sup>1</sup> Данните са предварителни. Данните за декември 2012 г. и март 2013 г. са ревизиранни. Обхватът на отчетните единици се актуализира в съответствие с Реализатор на финансовите институции по чл. 3, ал.2 от Закона за кредитните институции.

Източник: Дружества, специализирани в кредитиране.  
Статистиката на дружествата, специализирани в кредитиране, не включва ликвидните дружества, които са предмет на отчитане от друга статистика.