



ПРЕССЪОБЩЕНИЕ

27 юни 2013 г.
12:00 ч.

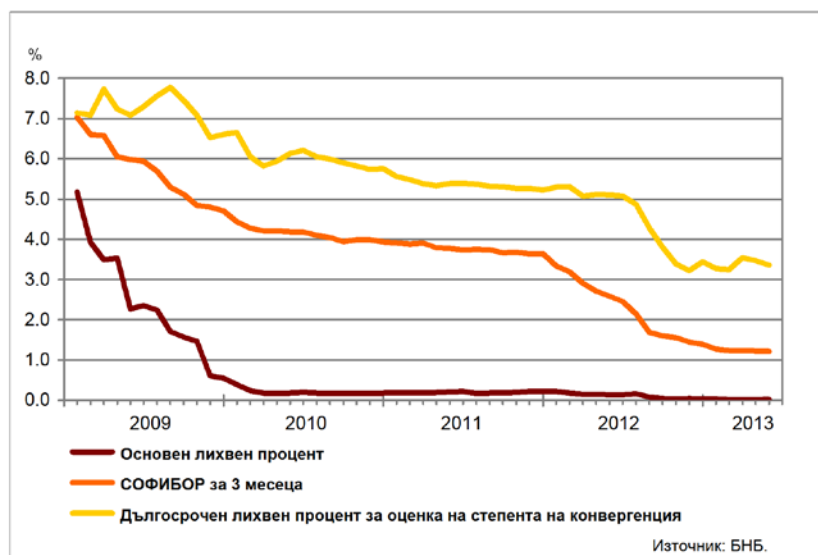
ЛИХВЕНА СТАТИСТИКА¹
Май 2013 г.

През май 2013 г. *основният лихвен процент (ОЛП)*² е 0.02%. В сравнение с май 2012 г. ОЛП намалява с 0.12 процентни пункта, а спрямо април 2013 г. се увеличава с 0.01 пр.п.

За май 2013 г. индексът *ЛЕОНИЯ*³ е 0.01%, като спрямо същия месец на 2012 г. се понижава с 0.13 пр.п. Индексът *СОФИБОР*⁴ за срочност *1 месец* спада в сравнение с май 2012 г. с 0.84 пр.п. до 0.55%, а този за *3 месеца* – с 1.38 пр.п. до 1.21%.

Доходността до падеж на държавни ценни книжа (ДЦК) в левове с матуритет *3 години*, постигната на вторичния пазар, в сравнение с май 2012 г. намалява с 1.82 пр.п. до 0.40%, а при ДЦК с матуритет *5 години* се повишава с 0.12 пр.п. до 1.55%. *Дългосрочният лихвен процент за оценка на степента на конвергенция (ДЛП)* през май 2013 г. е 3.36%. Спрямо същия месец на 2012 г. той се понижава с 1.75 пр.п., а спрямо април 2013 г. – с 0.11 пр.п.

Графика 1: Лихвени проценти по избрани инструменти



¹ Данните са предварителни. Пълният комплект от таблици за лихвената статистика на депозитите и кредитите на сектори *Нефинансови предприятия* и *Домакинства*, както и методологическите бележки, се намират на интернет страницата на БНБ в раздел *Статистика/ Парична и лихвена статистика/ Лихвена статистика/ Лихвена статистика*.

² ОЛП за текущия месец е равен на средната аритметична величина от стойностите на индекса *ЛЕОНИЯ* за работните дни на предходния календарен месец.

³ Лихвен процент по реални сделки с необезпечени овърнайт-депозити в левове, предоставени на междубанковия пазар. Месечните стойности са изчислени като средноаритметични от дневните стойности.

⁴ Фиксинг на котировките на необезпечени депозити в левове, предлагани на междубанковия пазар. Месечните стойности са изчислени като средноаритметични от дневните стойности.

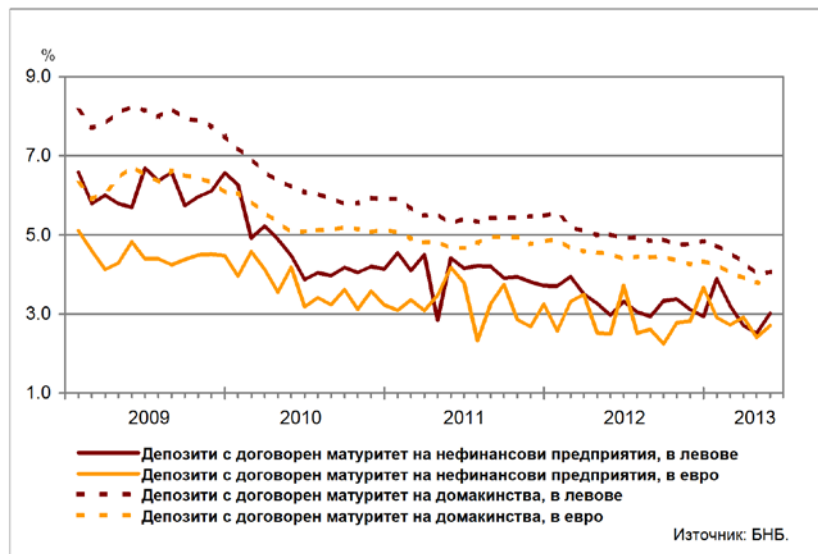
Депозити

Лихвени проценти по нов бизнес

Сектор Нефинансови предприятия. Средният лихвен процент по депозитите с договорен матуритет в левове през май 2013 г. в сравнение с май 2012 г. нараства с 0.04 пр.п. до 3.01%, а по тези в евро – с 0.22 пр.п. до 2.71%. В сравнение с април 2013 г. средният лихвен процент по депозитите с договорен матуритет в левове се увеличава с 0.50 пр.п., а по тези в евро – с 0.30 пр.п.

Сектор Домакинства⁵. През май 2013 г. спрямо май 2012 г. средният лихвен процент по депозитите с договорен матуритет в левове спада с 0.95 пр.п. до 4.06%, а по тези в евро – с 0.80 пр.п. до 3.74%. В сравнение с април 2013 г. средният лихвен процент по депозитите с договорен матуритет в левове се повишава с 0.04 пр.п., а по тези в евро намалява с 0.06 пр.п.

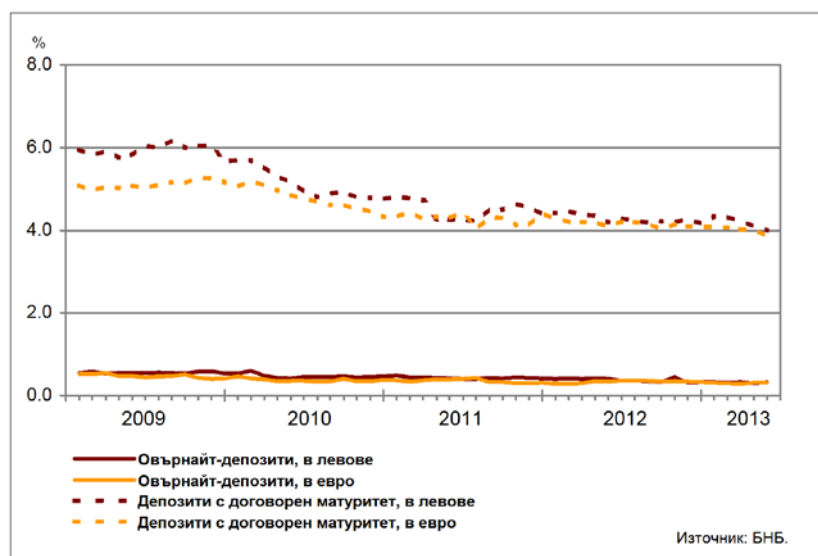
Графика 2: Депозити на сектори Нефинансови предприятия и Домакинства (нов бизнес)



Лихвени проценти по салда

Сектор Нефинансови предприятия. През май 2013 г. средният лихвен процент по овърнайт-депозитите в левове спрямо май 2012 г. се понижава с 0.07 пр.п. до 0.33%, а по овърнайт-депозитите в евро – с 0.02 пр.п. до 0.32%. Спрямо май 2012 г. средният лихвен процент по депозитите с договорен матуритет в левове спада с 0.20 пр.п. до 4.00%, а по тези в евро – с 0.22 пр.п. до 3.88%.

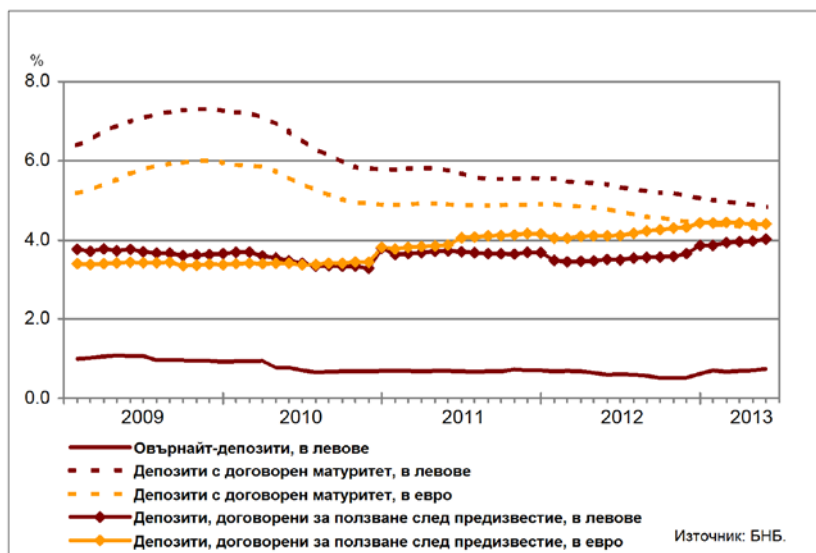
Графика 3: Депозити на сектор Нефинансови предприятия (салда)



⁵ Сектор Домакинства включва и сектор Нетърговски организации, обслужващи домакинствата (НТООД). Данните за кредитите за потребление и за жилищните кредити се отнасят само за сектор Домакинства.

Сектор Домакинства⁵. През май 2013 г. средният лихвен процент по *овърнайт-депозитите* в левове в сравнение с май 2012 г. нараства с 0.16 пр.п. до 0.75%. При *депозитите с договорен матуритет* в левове той намалява с 0.58 пр.п. до 4.83%, а по тези в евро – с 0.53 пр.п. до 4.26%. Средният лихвен процент по *депозитите, договорени за ползване след предизвестие*, в левове се увеличава с 0.50 пр.п. до 4.01%, а по *депозитите, договорени за ползване след предизвестие*, в евро – с 0.29 пр.п. до 4.40%.

Графика 4: Депозити на сектор Домакинства (салда)



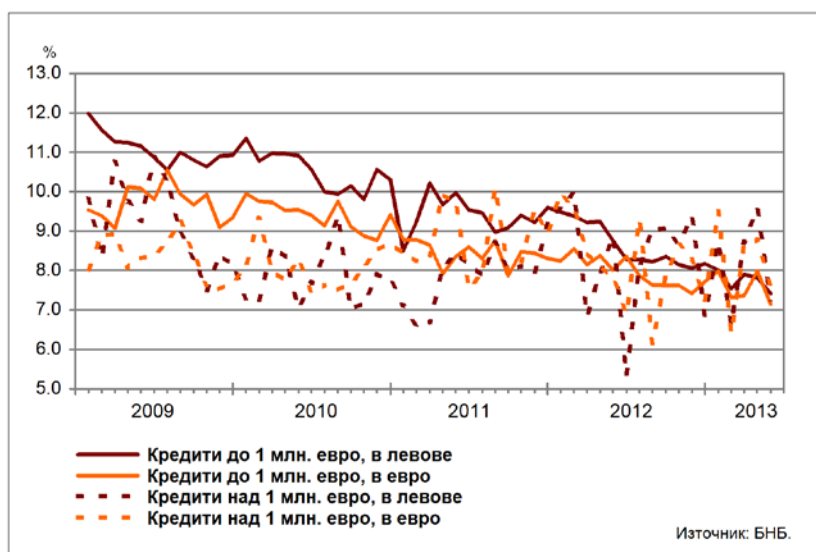
Кредити

Лихвени проценти по нов бизнес

Сектор Нефинансови предприятия. През май 2013 г. средният лихвен процент по *кредитите до 1 млн. евро*, договорени в левове, се понижава спрямо същия месец на 2012 г. с 1.34 пр.п. до 7.42%, а по тези, договорени в евро – с 0.86 пр.п. до 7.15%. Средният лихвен процент по *кредитите над 1 млн. евро*, договорени в левове, спада с 1.57 пр.п. до 7.28%, а по тези, договорени в евро – с 0.22 пр.п. до 7.61%.

През май 2013 г. спрямо април 2013 г. средният лихвен процент по *кредитите до 1 млн. евро*, договорени в левове, намалява с 0.40 пр.п., а по *кредитите до 1 млн. евро*, договорени в евро – с 0.84 пр.п. При *кредитите над 1 млн. евро*, договорени в левове, той се понижава с 2.29 пр.п., а при *кредитите над 1 млн. евро*, договорени в евро – с 1.17 пр.п.

Графика 5: Кредити на сектор Нефинансови предприятия (нов бизнес)



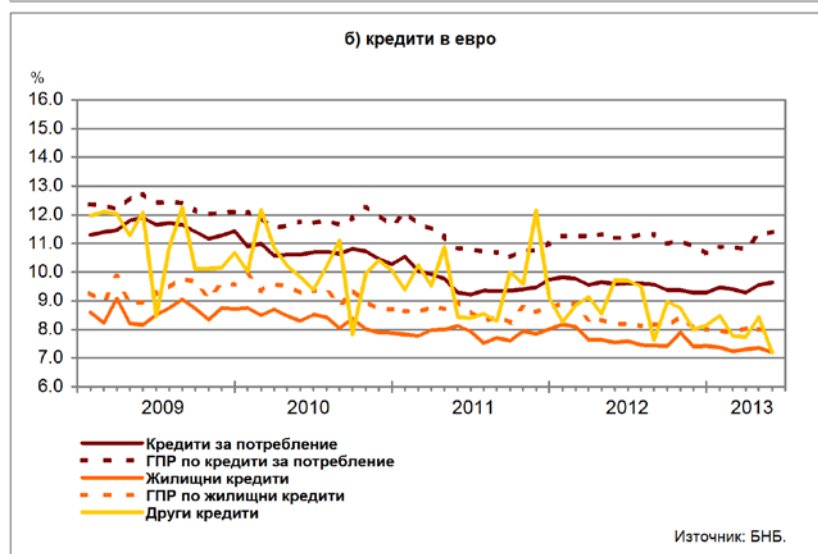
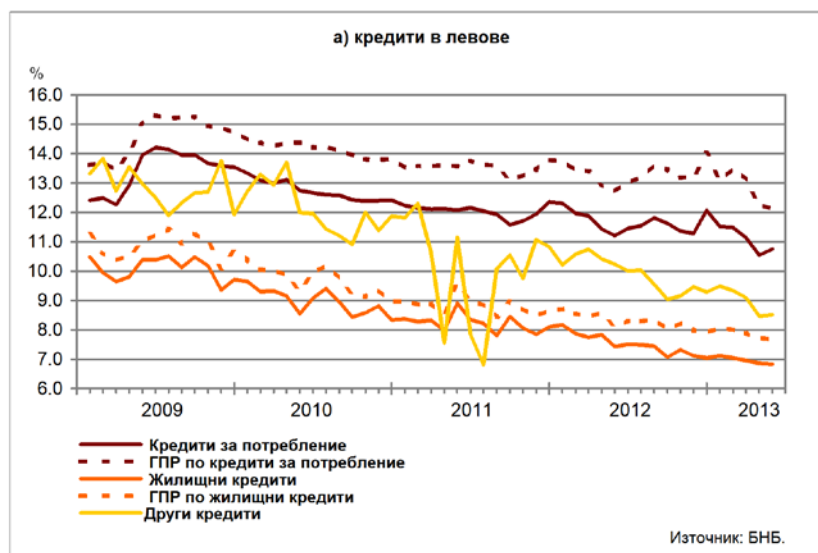
Сектор Домакинства⁵. През май 2013 г. средният лихвен процент по *кредитите за потребление* в левове спада в сравнение с май 2012 г. с 0.46 пр.п. до 10.75%, а по тези в евро се повишава с 0.06 пр.п. до 9.64%. При *жилищните кредити* в левове той намалява с 0.59 пр.п. до 6.84%, а по *жилищните кредити* в евро – с 0.34 пр.п. до 7.20%. Средният лихвен процент по *другите кредити* в левове се понижава с 1.72 пр.п. до 8.52%, а по *другите кредити* в евро – с 2.53 пр.п. до 7.19%.

През май 2013 г. спрямо април 2013 г. средният лихвен процент по *кредитите за потребление* в левове нараства с 0.20 пр.п., а по тези в евро – с 0.08 пр.п. При *жилищните кредити* в левове той спада с 0.03 пр.п., а по *жилищните кредити* в евро – с 0.15 пр.п. При *другите кредити* в левове средният лихвен процент се увеличава с 0.04 пр.п., а при *другите кредити* в евро намалява с 1.23 пр.п.

Годишният процент на разходите (ГПР) по *кредитите за потребление* в левове през май 2013 г. в сравнение със същия месец на 2012 г. се понижава с 0.59 пр.п. до 12.14%, а по *кредитите за потребление* в евро се повишава с 0.20 пр.п. до 11.40%. През май 2013 г. *годишният процент на разходите* по *жилищните кредити* в левове спада спрямо май 2012 г. с 0.45 пр.п. до 7.67%, а по *жилищните кредити* в евро – с 0.22 пр.п. до 7.98%.

През май 2013 г. в сравнение с април 2013 г. *годишният процент на разходите* по *кредитите за потребление* в левове намалява с 0.10 пр.п., а по тези в евро нараства с 0.11 пр.п. При *жилищните кредити* в левове той се понижава с 0.06 пр.п., а при *жилищните кредити* в евро – с 0.04 пр.п.

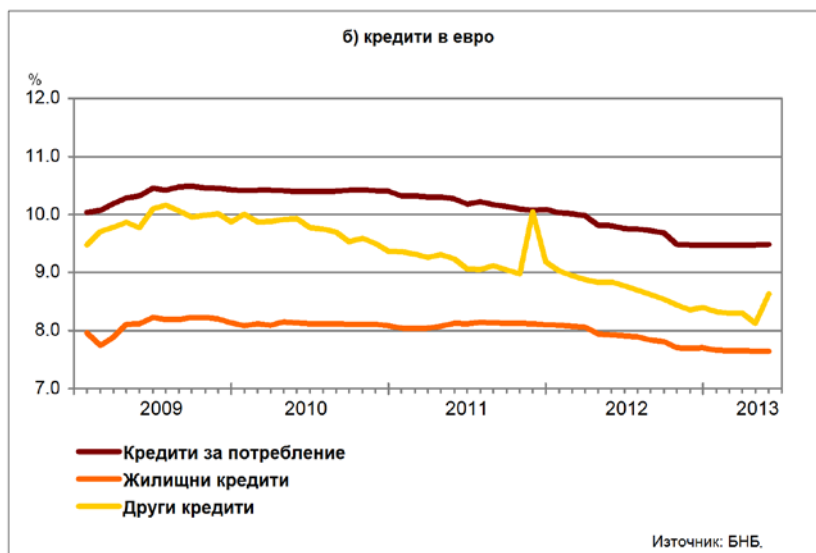
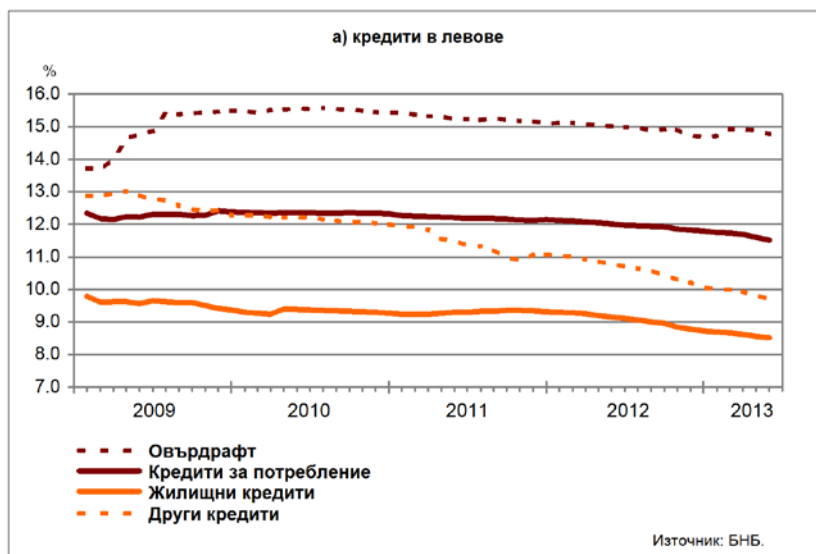
Графика 6: Кредити на сектор Домакинства (нов бизнес)



Лихвени проценти по салда

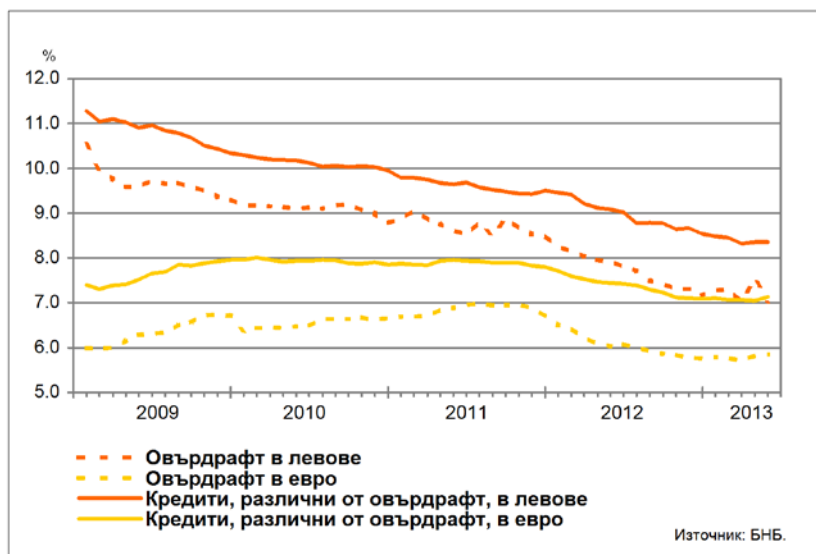
Сектор Домакинства⁵. Средният лихвен процент по *овърдрафта* в левове през май 2013 г. в сравнение с май 2012 г. спада с 0.23 пр.п. до 14.78%. Средният лихвен процент по *кредитите за потребление* в левове намалява с 0.50 пр.п. до 11.51%, а по *кредитите за потребление* в евро – с 0.32 пр.п. до 9.48%. При *жилищните кредити* в левове той се понижава с 0.63 пр.п. до 8.52%, а при *жилищните кредити* в евро – с 0.29 пр.п. до 7.64%. Средният лихвен процент по *другите кредити* в левове спада с 1.05 пр.п. до 9.72%, а по *другите кредити* в евро – с 0.21 пр.п. до 8.63%.

Графика 7: Кредити на сектор Домакинства (салда)



Сектор Нефинансови предприятия. През май 2013 г. спрямо същия месец на 2012 г. средният лихвен процент по *овърдрафта* в левове намалява с 0.88 пр.п. до 7.04%, а по *овърдрафта* в евро – с 0.18 пр.п. до 5.85%. Средният лихвен процент по *кредитите, различни от овърдрафт*, в левове се понижава с 0.72 пр.п. до 8.36%, а по тези в евро – с 0.31 пр.п. до 7.13%.

Графика 8: Кредити на сектор Нефинансови предприятия (салда)



ЛИХВЕНА СТАТИСТИКА

Междубанков пазар и доходност на държавни ценни книжа

	2012 май	2013 април	2013 май
Основен лихвен процент (ОЛП) ¹	0.14	0.01	0.02
ЛЕОНИЯ ²	0.14	0.02	0.01
СОФИБОР ³			
за 1 месец	1.39	0.54	0.55
за 3 месеца	2.59	1.22	1.21
за 6 месеца	3.65	1.94	1.89
за 12 месеца	5.70	3.32	3.16
Доходност на държавни ценни книжа (ДЦК) ⁴			
3-годишни ДЦК ⁵	2.22	0.69	0.40
5-годишни ДЦК	1.43	1.95	1.55
10-годишни ДЦК ⁶	4.34	2.30	2.65
Дългосрочен лихвен процент за оценка на степента на конвергенция (ДЛП) ⁷	5.11	3.47	3.36

¹ ОЛП за текущия месец е равен на средната аритметична величина от стойностите на индекса ЛЕОНИЯ за работните дни на предходния календарен месец.

² Лихвен процент по реални сделки с необезпечени овърнайт-депозити в левове, предоставени на междубанковия пазар. Месечните стойности са изчислени като средноаритметични от дневните стойности.

³ Фиксинг на котировките на необезпечени депозити в левове, предлагани на междубанковия пазар. Месечните стойности са изчислени като средноаритметични от дневните стойности.

⁴ Среднопретеглена ефективна доходност до падеж, постигната на вторичния пазар при сделки с лихвоносни ДЦК по оригинален матуритет, деноминирани в левове.

⁵ В тригодишните ДЦК се включват и емисиите с матуритет три години и шест месеца.

⁶ В десетгодишните ДЦК се включват и емисиите с матуритет десет години и шест месеца.

⁷ ДЛП се определя на база доходността до падеж на вторичния пазар по дългосрочна ценна книга (бенчмарк), емитирана от Министерството на финансите (сектор Централно държавно управление) и деноминирана в национална валута. Месечните стойности са изчислени като средноаритметични от дневните стойности.

Депозити^{1,2}

Нефинансови предприятия

	2012 май	2013 април	2013 май
Лихвени проценти по нов бизнес			
депозити с договорен матуритет в левове	2.97	2.51	3.01
депозити с договорен матуритет в евро	2.49	2.41	2.71
Лихвени проценти по салда			
овърнайт-депозити ³ в левове	0.40	0.31	0.33
овърнайт-депозити ³ в евро	0.34	0.31	0.32
депозити с договорен матуритет в левове	4.20	4.09	4.00
депозити с договорен матуритет в евро	4.10	4.00	3.88
депозити, договорени за ползване след предизвестие ³ , в левове	1.30	0.61	0.53
депозити, договорени за ползване след предизвестие ³ , в евро	4.51	0.41	0.42
Домакинства⁴			
	2012 май	2013 април	2013 май
Лихвени проценти по нов бизнес			
депозити с договорен матуритет в левове	5.01	4.02	4.06
депозити с договорен матуритет в евро	4.54	3.80	3.74
Лихвени проценти по салда			
овърнайт-депозити ³ в левове	0.59	0.70	0.75
овърнайт-депозити ³ в евро	0.38	1.72	1.75
депозити с договорен матуритет в левове	5.41	4.89	4.83
депозити с договорен матуритет в евро	4.79	4.30	4.26
депозити, договорени за ползване след предизвестие ³ , в левове	3.51	3.97	4.01
депозити, договорени за ползване след предизвестие ³ , в евро	4.11	4.40	4.40

¹ Данните са предварителни.

² Ефективни годишни лихвени проценти, среднопретеглени съответно с обемите по нов бизнес през отчетния период или със салдата към края на отчетния период.

³ Лихвените проценти и обемите по нов бизнес и по салда съвпадат за овърнайт-депозитите и депозитите, договорени за ползване след предизвестие.

⁴ Сектор Домакинства включва и сектор Нетърговски организации, обслужващи домакинства (НТООД).

Кредити^{1,2}

Нефинансови предприятия

	2012 май	2013 април	2013 май
Лихвени проценти по нов бизнес			
кредити до 1 млн. евро, договорени в левове	8.76	7.82	7.42
кредити до 1 млн. евро, договорени в евро	8.01	7.99	7.15
кредити над 1 млн. евро, договорени в левове	8.85	9.57	7.28
кредити над 1 млн. евро, договорени в евро	7.83	8.78	7.61
Лихвени проценти по салда			
овърдрафт ³ в левове	7.92	7.53	7.04
овърдрафт ³ в евро	6.03	5.82	5.85
кредити, различни от овърдрафт, в левове	9.08	8.35	8.36
кредити, различни от овърдрафт, в евро	7.44	7.05	7.13
Домакинства⁴			
	2012 май	2013 април	2013 май
Лихвени проценти по нов бизнес			
кредити за потребление в левове	11.21	10.55	10.75
кредити за потребление в евро	9.58	9.56	9.64
жилищни кредити в левове	7.43	6.87	6.84
жилищни кредити в евро	7.54	7.35	7.20
други кредити в левове	10.24	8.48	8.52
други кредити в евро	9.72	8.42	7.19
Годишен процент на разходите по нов бизнес (ГПР)⁵			
ГПР по кредити за потребление в левове	12.73	12.24	12.14
ГПР по кредити за потребление в евро	11.20	11.29	11.40
ГПР по жилищни кредити в левове	8.12	7.73	7.67
ГПР по жилищни кредити в евро	8.20	8.02	7.98
Лихвени проценти по салда			
овърдрафт ³ в левове	15.01	14.88	14.78
овърдрафт ³ в евро	10.73	10.58	10.59
кредити, различни от овърдрафт			
кредити за потребление в левове	12.01	11.60	11.51
кредити за потребление в евро	9.80	9.47	9.48
жилищни кредити в левове	9.15	8.56	8.52
жилищни кредити в евро	7.93	7.65	7.64
други кредити в левове	10.77	9.81	9.72
други кредити в евро	8.84	8.12	8.63

¹ Данните са предварителни.

² Ефективни годишни лихвени проценти, среднопретеглени съответно с обемите по нов бизнес през отчетния период или със салдата към края на отчетния период.

³ Лихвените проценти и обемите по нов бизнес и по салда съвпадат за овърдрафта.

⁴ Сектор *Домакинства* включва и сектор *Нетърговски организации, обслужващи домакинства (НТООД)*. Данните за *кредитите за потребление* и за *жилищните кредити* се отнасят само за сектор *Домакинства*.

⁵ *ГПР* включва всички лихвени плащания по кредита, както и всички такси, комисиони и други разходи за сметка на клиента, извършването на които е условие за отпускането на кредита.