



## ПРЕССЪОБЩЕНИЕ

16 май 2013 г.

12:00 ч.

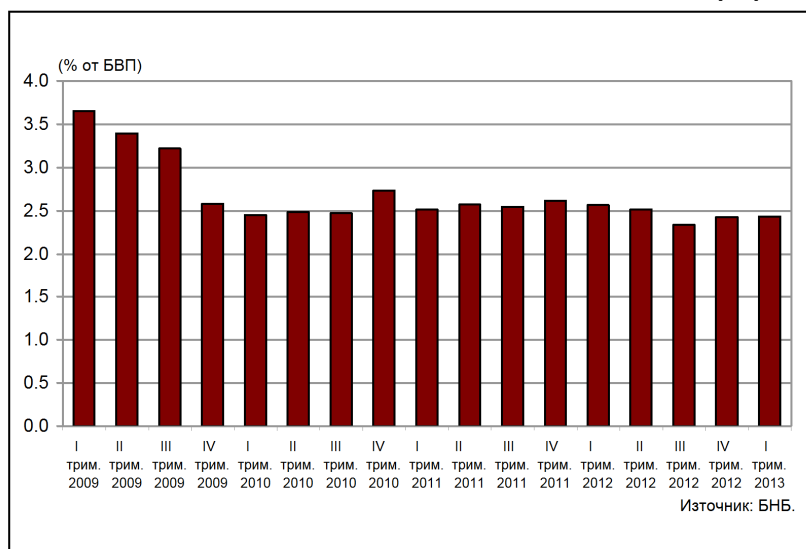
### СТАТИСТИКА НА ДРУЖЕСТВАТА, СПЕЦИАЛИЗИРАНИ В КРЕДИТИРАНЕ<sup>1</sup>

Март 2013 г.

Към края на март 2013 г. вземанията по кредити на дружествата, специализирани в кредитиране, са 1.970 млрд. лв. (2.4% от БВП<sup>2</sup>) при 1.986 млрд. лв. (2.6% от БВП<sup>2</sup>) в края на март 2012 година. Те намаляват с 0.8% (16.1 млн. лв.) спрямо първото тримесечие на 2012 г. и се увеличават с 4.8% (90.4 млн. лв.) в сравнение с декември 2012 година. Върху вземанията по кредити оказват влияние нетните продажби на кредити от дружествата, които за последните дванадесет месеца са в размер на 29 млн. лева. На годишна база продадените кредити са в размер на 356.4 млн. лв. (в т. ч. 22.2 млн. лв. през първото тримесечие на 2013 г.), а закупените – 327.4 млн. лв. (в т. ч. 82.9 млн. лв. през първото тримесечие на 2013 година).

#### Вземания по кредити

Графика 1



**В матуриетната структура** преобладават кредитите над 5 години, които са 592.5 млн. лв. в края на март 2013 година. Те намаляват с 26.9% (217.9 млн. лв.) спрямо същия месец на 2012 г. и се увеличават с 0.6% (3.7 млн. лв.) в сравнение с края на декември 2012 година. Относителният дял на тези кредити в общия размер на вземанията по кредити се понижава от 40.8% в края на март 2012 г. до 30.1% в края на март 2013 година. В края на първото тримесечие на 2013 г. вземанията по кредити с матуриет над 1 до 5 години са 497.6 млн. лева. Те намаляват с 0.1% (0.6 млн. лв.) на годишна база и с 0.4% (2 млн. лв.) в сравнение с края на четвъртото тримесечие на 2012 година. Вземанията по кредити с матуриет до 1 година са 288.6 млн. лв. в края на март 2013 г., като се увеличават с 0.6% (1.6 млн. лв.) спрямо същия месец на 2012 г. и с 2.8% (7.9 млн. лв.) в

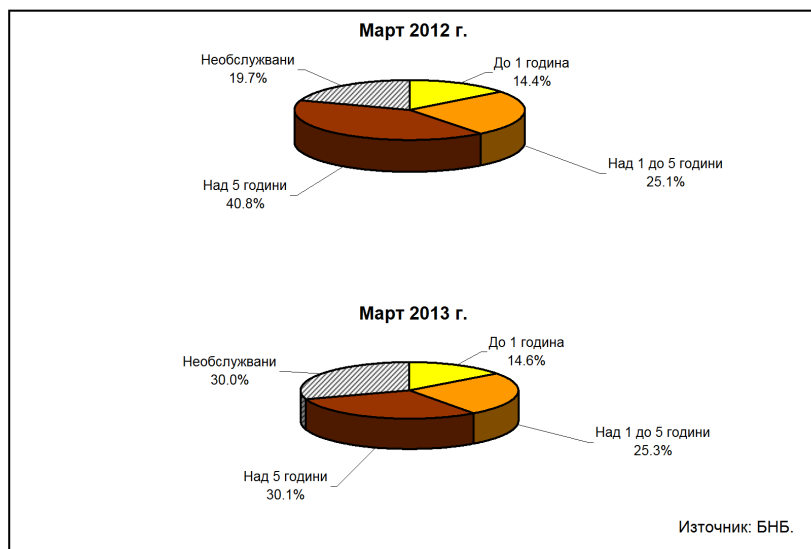
<sup>1</sup>Данните са предварителни. Данните за декември 2012 г. са ревизирани. Пълният комплект от таблици за статистиката на дружествата, специализирани в кредитиране, и прессъобщението се намират на интернет страницата на БНБ, в раздел *Статистика/ Други финансови институции/ Дружества, специализирани в кредитиране*.

<sup>2</sup>При БВП за 2013 г. в размер на 80.813 млрд. лв. (прогнозни данни на БНБ), за 2012 г. – 77.582 млрд. лв. (предварителни данни на НСИ).

сравнение с четвъртото тримесечие на 2012 година. Към края на март 2013 г. размерът на необслужваните кредити<sup>3</sup> е 591.2 млн. лв. спрямо 390.5 млн. лв. в края на март 2012 година. В сравнение с декември 2012 г. тези кредити нарастват с 15.8% (80.8 млн. лева).

### Структура на вземанията по кредити

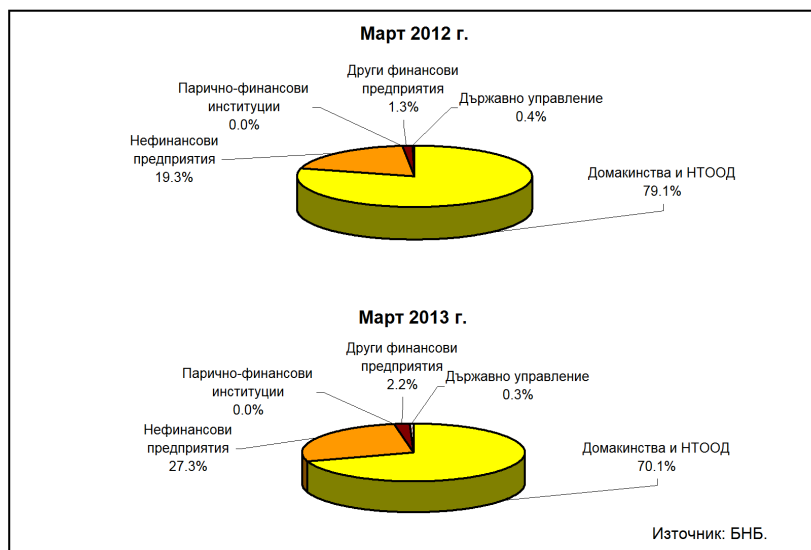
Графика 2



**Вземания по кредити от резиденти по сектори.** В края на март 2013 г. вземанията по кредити от сектор *Домакинства и НТООД* намаляват на годишна база с 12.9% (200.8 млн. лв.) до 1.360 млрд. лева. Спрямо края на декември 2012 г. те се увеличават с 1% (13 млн. лева). Относителният им дял в общия размер на вземанията по кредити от резиденти намалява от 79.1% в края на март 2012 г. до 70.1% в края на същия месец на 2013 година. Вземанията по кредити от сектор *Нефинансови предприятия* са 529.6 млн. лв. към края на първото тримесечие на 2013 година. Те се увеличават с 38.9% (148.5 млн. лв.) в сравнение с март 2012 г. и с 14.7% (68 млн. лв.) спрямо декември 2012 година. Относителният им дял в общия размер на вземанията по кредити от резиденти нараства от 19.3% в края на март 2012 г. до 27.3% в края на същия месец на 2013 година.

### Вземания по кредити от резиденти по сектори<sup>4,5</sup>

Графика 3



<sup>3</sup>Вземания, при които са налице обективни доказателства за обезценка на финансов актив съгласно параграфи 58 и 59 от *Международен счетоводен стандарт 39 Финансови инструменти: Признание и оценяване*. Информация, предоставена от дружествата, специализирани в кредитиране.

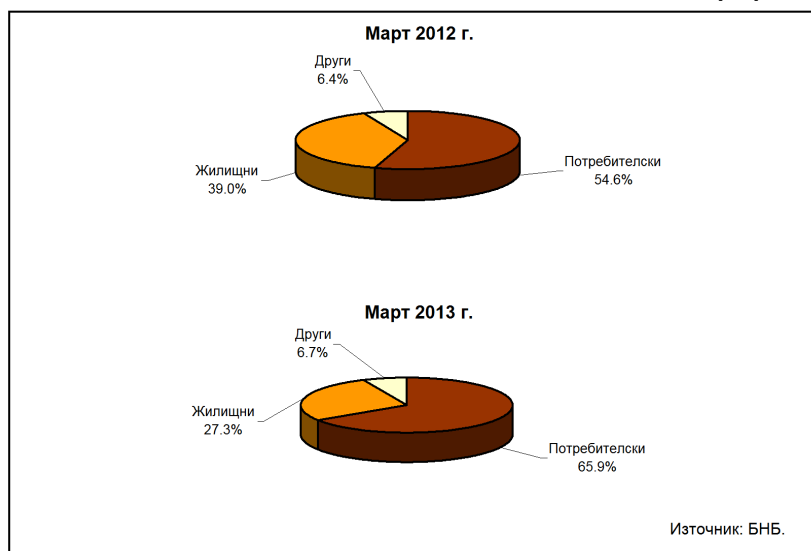
<sup>4</sup>Сумата на относителните дялове може да е различна от 100% поради закръгляния.

<sup>5</sup>*Други финансови предприятия* - обхващат финансовите посредници и спомагатели, застрахователните дружества и пенсионните фондове.

В структурата на вземанията по кредити от сектор *Домакинства и НТООД* преобладават *потребителските кредити*, които са 897.2 млн. лв. в края на първото тримесечие на 2013 година. На годишна база те нарастват с 5.3% (44.9 млн. лв.), а в сравнение с декември 2012 г. – с 4.2% (36.4 млн. лева). Относителният им дял в общия размер на вземанията по кредити от сектор *Домакинства и НТООД* се увеличава от 54.6% към края на март 2012 г. до 65.9% в края на същия месец на 2013 година. Размерът на *жилищните кредити* в края на първото тримесечие на 2013 г. е 371.7 млн. лв. и намалява с 39% (237.2 млн. лв.) в сравнение с март 2012 година. Спрямо декември 2012 г. той се понижава с 4% (15.7 млн. лева). Относителният дял на тези кредити в общия размер на вземанията от сектор *Домакинства и НТООД* е 27.3% в края на март 2013 г. при 39% в края на същия месец на 2012 година. *Другите кредити* са общо 91.6 млн. лева. На годишна база те намаляват с 8.5% (8.5 млн. лв.), а спрямо декември 2012 г. – със 7.8% (7.7 млн. лева). Относителният им дял се увеличава от 6.4% в края на март 2012 г. до 6.7% в края на същия месец на 2013 година.

Вземания по кредити от сектор *Домакинства и НТООД*<sup>4</sup>

Графика 4



**Източници на финансиране.** В края на март 2013 г. пасивите на дружествата, специализирани в кредитиране, са 2.600 млрд. лв. при 2.909 млрд. лв. в края на същия месец на 2012 година. Те намаляват с 10.6% (308.2 млн. лв.) спрямо март 2012 г. и нарастват с 2.6% (65.5 млн. лв.) в сравнение с края на четвъртото тримесечие на 2012 година.

В структурата на пасивите преобладават получените кредити, които са 1.359 млрд. лв. в края на март 2013 година. Размерът им намалява с 26.7% (495.4 млн. лв.) спрямо март 2012 г. и нараства с 0.7% (9.8 млн. лв.) в сравнение с края на декември 2012 година.

В структурата на получените кредити от дружествата, специализирани в кредитиране, преобладават кредитите от нерезиденти, които са 1.072 млрд. лв. в края на март 2013 г. и намаляват с 30.1% (461.5 млн. лв.) спрямо края на март 2012 година. В сравнение с декември 2012 г. тези кредити нарастват с 3.8% (39.1 млн. лева).

Размерът на емитираните дългови ценни книжа от дружествата, специализирани в кредитиране, е 49.2 млн. лв. в края на март 2013 година. Той намалява с 30.4% (21.5 млн. лв.) в сравнение с март 2012 г. и с 10% (5.5 млн. лв.) спрямо декември 2012 година.

Вземания по кредити на дружествата, специализирани в кредитиране<sup>1</sup>

	31.03.2009	30.06.2009	30.09.2009	31.12.2009	31.03.2010	30.06.2010	30.09.2010	31.12.2010	31.03.2011	30.06.2011	30.09.2011	31.12.2011	31.03.2012	30.06.2012	30.09.2012	31.12.2012	31.03.2013
<b>Общо</b>	<b>2,495,090</b>	<b>2,319,118</b>	<b>2,200,333</b>	<b>1,762,706</b>	<b>1,729,253</b>	<b>1,752,820</b>	<b>1,743,406</b>	<b>1,927,389</b>	<b>1,892,232</b>	<b>1,937,312</b>	<b>1,916,563</b>	<b>1,969,061</b>	<b>1,986,061</b>	<b>1,947,182</b>	<b>1,809,207</b>	<b>1,879,564</b>	<b>1,969,927</b>
По матуритет	2,251,281	2,081,622	1,958,216	1,541,192	1,483,810	1,488,573	1,465,231	1,624,816	1,570,552	1,587,328	1,559,498	1,613,750	1,595,567	1,539,924	1,379,179	1,369,177	1,378,707
До 1 година	240,040	214,511	195,399	209,591	183,104	190,077	200,133	249,878	246,747	256,903	287,551	294,360	286,927	281,217	243,090	280,712	288,563
Над 1 до 5 години	649,839	564,749	521,200	415,168	386,930	368,763	361,226	475,601	464,210	465,142	451,178	482,113	498,188	503,587	416,609	499,602	497,595
Над 5 години	1,361,403	1,302,362	1,241,617	916,433	913,776	929,734	903,872	899,337	859,595	865,283	840,769	837,277	810,453	755,120	719,480	588,863	592,649
Необслужвани <sup>2</sup>	243,809	237,497	242,117	221,514	245,443	264,247	278,175	302,573	321,681	349,984	357,065	359,311	390,494	407,259	430,028	510,387	591,221
<b>По сектори и цел на използване</b>	<b>2,495,090</b>	<b>2,319,118</b>	<b>2,200,333</b>	<b>1,762,706</b>	<b>1,729,253</b>	<b>1,752,820</b>	<b>1,743,406</b>	<b>1,927,389</b>	<b>1,892,232</b>	<b>1,937,312</b>	<b>1,916,563</b>	<b>1,969,061</b>	<b>1,986,061</b>	<b>1,947,182</b>	<b>1,809,207</b>	<b>1,879,564</b>	<b>1,969,927</b>
Резиденти	2,491,515	2,315,774	2,197,076	1,758,962	1,725,325	1,748,717	1,738,871	1,920,037	1,882,902	1,927,184	1,907,743	1,959,159	1,974,916	1,933,969	1,794,698	1,860,220	1,940,134
Нефинансови предприятия	352,064	340,332	295,187	281,076	266,492	249,290	232,230	365,588	359,574	366,628	342,953	346,082	381,192	390,995	305,032	461,615	529,648
Парично-финансови институции	31	29	27	25	23	21	19	17	15	13	11	9	7	5	3	1	-
Други финансови предприятия <sup>3</sup>	9,228	8,410	8,991	15,422	9,520	9,655	10,574	20,487	23,149	25,280	27,526	29,300	25,330	26,955	27,639	43,650	43,223
Държавно управление	4,269	4,157	4,485	5,039	4,671	4,810	4,692	4,695	4,709	5,478	7,006	7,528	7,098	6,584	7,315	7,437	6,789
Домкинства и НПООД	2,125,923	1,962,846	1,888,386	1,457,401	1,444,619	1,484,942	1,491,357	1,529,250	1,495,495	1,529,786	1,530,248	1,576,240	1,561,290	1,509,431	1,454,709	1,347,517	1,360,475
Потребителски	1,245,050	1,139,113	1,080,321	722,790	693,172	736,170	758,011	786,503	778,928	794,537	805,255	858,421	852,297	838,266	816,392	860,799	897,476
Жилищни	751,584	697,142	694,861	624,058	652,010	656,014	651,105	639,721	617,634	642,810	631,669	620,581	608,855	566,529	542,418	387,343	371,663
Други	129,289	126,591	113,204	110,553	99,437	92,758	82,241	103,026	98,894	92,438	93,304	97,238	100,137	104,636	95,899	99,375	91,636
Нерезиденти	3,575	3,344	3,257	3,744	3,928	4,103	4,535	7,352	9,330	10,128	8,820	9,902	11,145	13,213	14,509	19,344	29,793

<sup>1</sup> Данните са предварителни. Данните за декември 2012 г. са ревизиранни. Обхватът на отчетните единици се актуализира в съответствие с Ревизията на финансовите институции по чл. 3, ал. 2 от Закона за кредитните институции.

<sup>2</sup> Кредити, при които са налице обективни доказателства за обесна на финансов актив съгласно параграфи 58 и 59 от Международен счетоводен стандарт за финансови инструменти. Приказване и оценяване - Информация, предоставена от дружествата, специализирани в кредитиране.

<sup>3</sup> Други финансови предприятия - обхващат финансовите посредници и спонзатори, застрахователните дружества и пенсионните фондове.

Източник: Дружества, специализирани в кредитиране.

Статистика на дружествата, специализирани в кредитиране, не включва лизинговите дружества, които са предмет на отчетване от друга статистика.

Активи и пасиви на дружествата, специализирани в кредитиране<sup>1</sup>

	31.03.2009	30.06.2009	30.09.2009	31.12.2009	31.03.2010	30.06.2010	30.09.2010	31.12.2010	31.03.2011	30.06.2011	30.09.2011	31.12.2011	31.03.2012	30.06.2012	30.09.2012	31.12.2012	31.03.2013
<b>Активи</b>	<b>3,073,443</b>	<b>3,095,018</b>	<b>3,089,544</b>	<b>2,624,976</b>	<b>2,591,663</b>	<b>2,579,391</b>	<b>2,591,321</b>	<b>2,954,158</b>	<b>2,921,224</b>	<b>2,941,330</b>	<b>2,999,757</b>	<b>3,077,074</b>	<b>2,908,637</b>	<b>2,791,996</b>	<b>2,747,731</b>	<b>2,534,983</b>	<b>2,600,482</b>
Кредити	2,495,090	2,319,118	2,200,333	1,762,706	1,729,253	1,752,820	1,743,406	1,927,389	1,892,232	1,937,312	1,916,563	1,969,061	1,986,061	1,947,182	1,809,207	1,879,564	1,969,927
Рело-сделки	919	919	919	1,182	204	204	87	204	204	204	194	126	126	97	89	1,502	1,450
Ценни книжа, различни от акции	2,575	2,573	9,539	501	505	684	953	51,361	50,860	51,348	52,162	52,477	53,301	52,477	50,933	57,969	49,861
Акции и други капиталови инструменти	18,548	20,284	18,358	20,250	20,288	22,645	22,854	46,045	47,826	48,231	47,465	49,230	50,371	50,578	51,502	69,710	65,284
акции на инвестиционни фондове	-	-	-	-	-	-	-	-	-	-	-	-	-	-	-	-	-
други акции	18,548	20,284	18,358	20,250	20,288	22,645	22,854	46,045	47,826	48,231	47,465	49,230	50,371	50,578	51,502	69,710	65,284
Други активи	556,311	752,123	860,395	840,336	841,414	803,152	824,021	929,159	930,102	904,246	983,373	1,006,180	818,778	741,661	836,000	526,239	513,960
<b>Пасиви</b>	<b>3,073,443</b>	<b>3,095,018</b>	<b>3,089,544</b>	<b>2,624,976</b>	<b>2,591,663</b>	<b>2,579,391</b>	<b>2,591,321</b>	<b>2,954,158</b>	<b>2,921,224</b>	<b>2,941,330</b>	<b>2,999,757</b>	<b>3,077,074</b>	<b>2,908,637</b>	<b>2,791,996</b>	<b>2,747,731</b>	<b>2,534,983</b>	<b>2,600,482</b>
Кредити	2,409,781	2,542,097	2,482,919	2,018,266	1,955,716	1,923,490	1,913,956	2,013,808	1,999,583	2,010,756	1,991,614	2,048,189	1,854,694	1,723,776	1,676,153	1,349,500	1,359,341
до 1 година	489,710	631,225	579,264	493,827	445,589	417,380	409,407	403,554	376,378	388,759	374,550	397,566	400,158	322,214	270,191	423,730	427,994
над 1 година	1,910,070	1,910,872	1,903,655	1,524,439	1,510,127	1,506,110	1,504,949	1,610,254	1,623,205	1,621,998	1,617,064	1,650,623	1,405,936	1,401,962	1,405,962	925,770	931,347
Изддени дългови ценни книжа	232,674	85,302	86,258	72,509	77,400	77,400	75,444	74,918	74,454	72,052	72,789	71,981	70,754	60,654	54,735	54,689	49,233
Други пасиви	224,128	259,839	343,201	289,800	290,239	300,239	299,412	351,415	320,644	351,579	412,105	436,262	451,001	473,542	482,647	532,655	672,684
Капитал и резерви	206,860	207,781	177,166	244,401	268,308	278,213	302,509	514,017	526,544	506,943	523,250	520,641	532,188	534,023	534,196	598,139	519,225
в т.ч. основен капитал	148,457	156,741	149,533	158,368	159,137	160,530	131,030	152,462	152,409	154,378	158,845	162,142	162,666	146,444	151,222	185,074	187,735
в т.ч. финансов резултат	-13,198	-20,369	-6,101	-4,832	-945	4,559	14,623	75,979	30,593	40,229	53,899	68,555	39,419	87,458	76,239	73,683	7,257
Брой дружества	64	64	64	65	65	65	65	119	119	119	119	117	117	117	118	155	157

<sup>1</sup> Данните са предварителни. Данните за декември 2012 г. са ревизиранни. Обхватът на отчетните единици се актуализира в съответствие с Ревизията на финансовите институции по чл. 3, ал.2 от Закона за кредитните институции.

Източник: Дружества, специализирани в кредитиране.

Статистиката на дружествата, специализирани в кредитиране, не включва лизинговите дружества, които са предмет на отчетване от друга статистика.