



ПРЕССЪОБЩЕНИЕ

28 декември 2012 г.
12:00 ч.

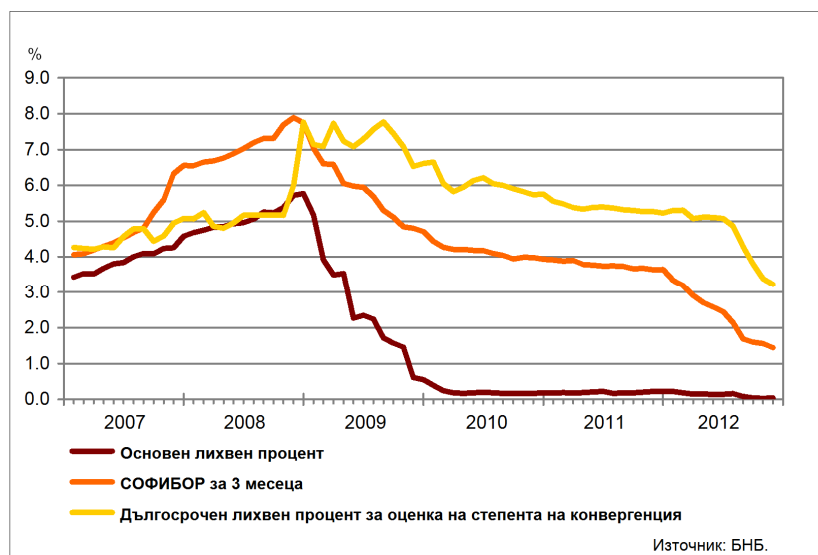
ЛИХВЕНА СТАТИСТИКА¹
ноември 2012 г.

През ноември 2012 г. *основният лихвен процент (ОЛП)*² е 0.04%. В сравнение с ноември 2011 г. ОЛП намалява с 0.18 процентни пункта, а спрямо октомври 2012 г. се увеличава с 0.01 пр.п.

За ноември 2012 г. индексът *ЛЕОНИЯ*³ е 0.03%, като спрямо същия месец на 2011 г. се понижава с 0.19 пр.п. Индексът *СОФИБОР*⁴ за сročност 1 месец спада в сравнение с ноември 2011 г. с 1.31 пр.п. до 0.65%, а този за 3 месеца – с 2.19 пр.п. до 1.45%.

Доходността до падеж на държавни ценни книжа (ДЦК) в левове с матуритет 10 години, постигната на вторичния пазар, в сравнение с ноември 2011 г. намалява с 1.98 пр.п. до 2.90%. *Дългосрочният лихвен процент за оценка на степента на конвергенция (ДЛП)* през ноември 2012 г. е 3.22%. Спрямо същия месец на 2011 г. той се понижава с 2.05 пр.п., а спрямо октомври 2012 г. – с 0.17 пр.п.

Графика 1: Лихвени проценти по избрани инструменти



¹ Данните са предварителни. Пълният комплект от таблици за лихвената статистика на депозитите и кредитите на сектори *Нефинансови предприятия* и *Домакинства*, както и методологическите бележки, се намират на интернет страницата на БНБ в раздел *Статистика/ Парична и лихвена статистика/ Лихвена статистика/ Лихвена статистика*.

² ОЛП за текущия месец е равен на средната аритметична величина от стойностите на индекса *ЛЕОНИЯ* за работните дни на предходния календарен месец.

³ Лихвен процент по реални сделки с необезпечени овърнайт-депозити в левове, предоставени на междубанковия пазар. Месечните стойности са изчислени като средноаритметични от дневните стойности.

⁴ Фиксинг на котировките на необезпечени депозити в левове, предлагани на междубанковия пазар. Месечните стойности са изчислени като средноаритметични от дневните стойности.

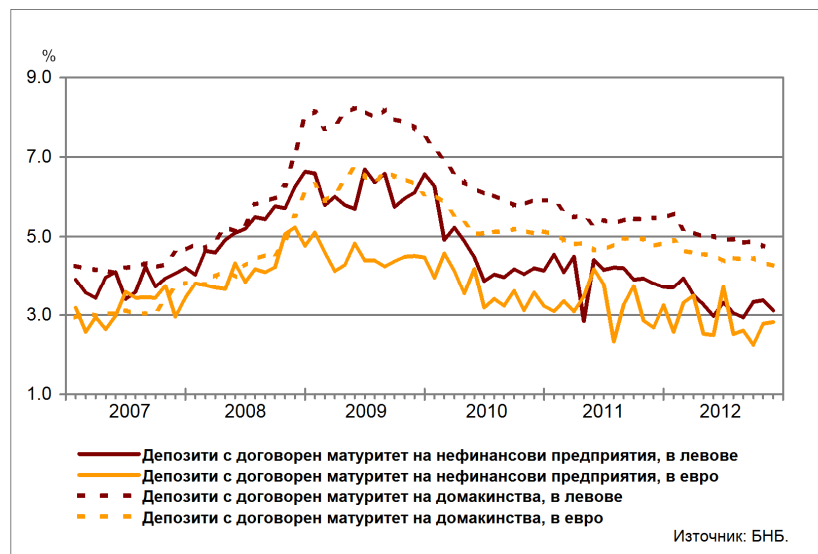
Депозити

Лихвени проценти по нов бизнес

Сектор Нефинансови предприятия. Средният лихвен процент по депозитите с договорен матуритет в левове през ноември 2012 г. в сравнение с ноември 2011 г. спада с 0.69 пр.п. до 3.12%, а по тези в евро се повишава с 0.14 пр.п. до 2.82%. В сравнение с октомври 2012 г. средният лихвен процент по депозитите с договорен матуритет в левове намалява с 0.26 пр.п., а по тези в евро нараства с 0.04 пр.п.

Сектор Домакинства⁵. През ноември 2012 г. спрямо ноември 2011 г. средният лихвен процент по депозитите с договорен матуритет в левове се понижава с 0.69 пр.п. до 4.78%, а по тези в евро – с 0.51 пр.п. до 4.26%. В сравнение с октомври 2012 г. средният лихвен процент по депозитите с договорен матуритет в левове се увеличава с 0.02 пр.п., а по тези в евро спада с 0.08 пр.п.

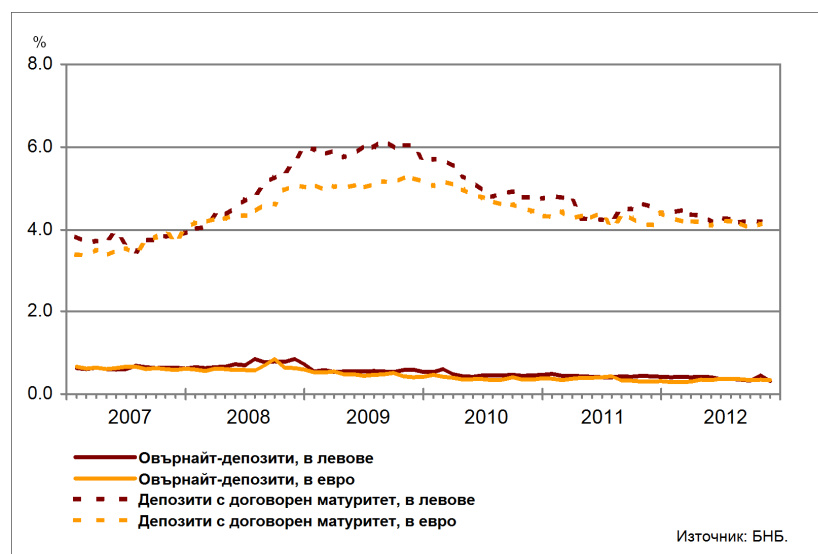
Графика 2: Депозити на сектори Нефинансови предприятия и Домакинства (нов бизнес)



Лихвени проценти по салда

Сектор Нефинансови предприятия. През ноември 2012 г. средният лихвен процент по овърнайт-депозитите в левове спрямо ноември 2011 г. намалява с 0.12 пр.п. до 0.31%, а по овърнайт-депозитите в евро се повишава с 0.04 пр.п. до 0.34%. Спрямо ноември 2011 г. средният лихвен процент по депозитите с договорен матуритет в левове се понижава с 0.29 пр.п. до 4.27%, а по тези в евро – с 0.03 пр.п. до 4.09%.

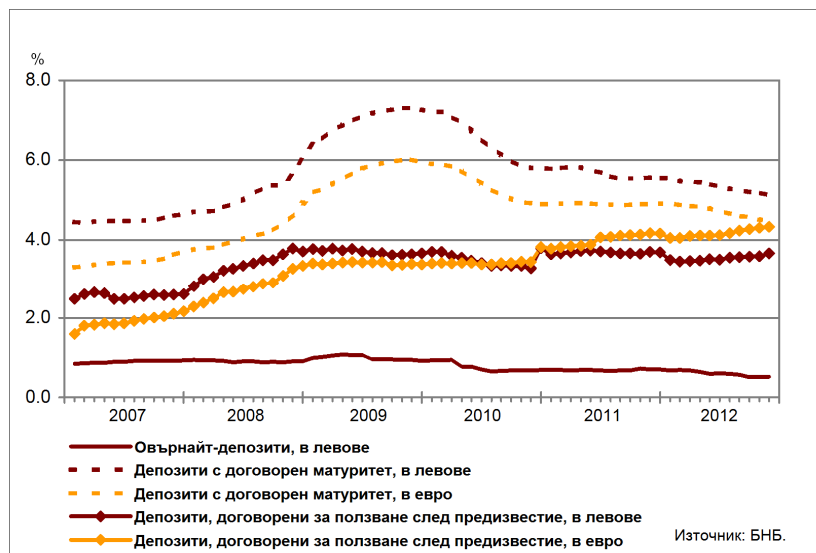
Графика 3: Депозити на сектор Нефинансови предприятия (салда)



⁵ Сектор Домакинства включва и сектор Нетърговски организации, обслужващи домакинствата (НТООД). Данните за кредитите за потребление и за жилищните кредити се отнасят само за сектор Домакинства.

Сектор Домакинства⁵. През ноември 2012 г. средният лихвен процент по *овърнайт-депозитите* в левове в сравнение с ноември 2011 г. спада с 0.19 пр.п. до 0.52%. При *депозитите с договорен матуритет* в левове той намалява с 0.44 пр.п. до 5.12%, а по тези в евро – с 0.42 пр.п. до 4.47%. Средният лихвен процент по *депозитите, договорени за ползване след предизвестие*, в левове се понижава с 0.04 пр.п. до 3.65%, а по *депозитите, договорени за ползване след предизвестие*, в евро нараства с 0.16 пр.п. до 4.32%.

Графика 4: Депозити на сектор Домакинства (салда)



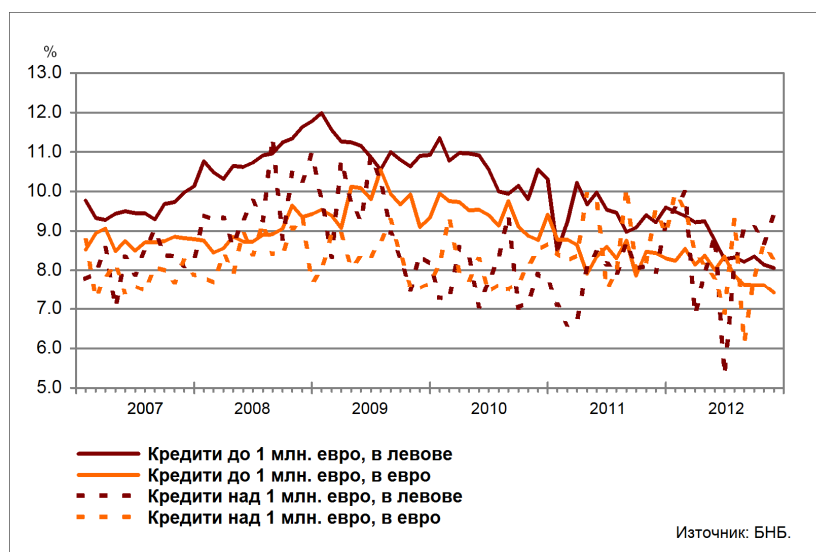
Кредити

Лихвени проценти по нов бизнес

Сектор Нефинансови предприятия. През ноември 2012 г. средният лихвен процент по *кредитите до 1 млн. евро*, договорени в левове, спада спрямо същия месец на 2011 г. с 1.16 пр.п. до 8.06%, а по тези, договорени в евро – с 1.03 пр.п. до 7.41%. Средният лихвен процент по *кредитите над 1 млн. евро*, договорени в левове, се увеличава с 1.39 пр.п. до 9.36%, а по тези, договорени в евро, намалява с 1.23 пр.п. до 8.29%.

През ноември 2012 г. спрямо октомври 2012 г. средният лихвен процент по *кредитите до 1 млн. евро*, договорени в левове, се понижава с 0.09 пр.п., а по *кредитите до 1 млн. евро*, договорени в евро – с 0.21 пр.п. При *кредитите над 1 млн. евро*, договорени в левове, той се повишава с 0.68 пр.п., а при *кредитите над 1 млн. евро*, договорени в евро, спада с 0.36 пр.п.

Графика 5: Кредити на сектор Нефинансови предприятия (нов бизнес)



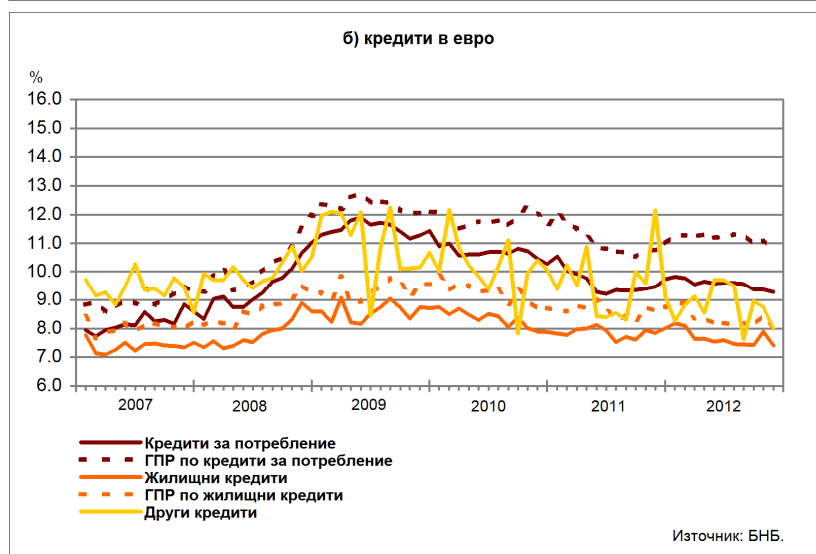
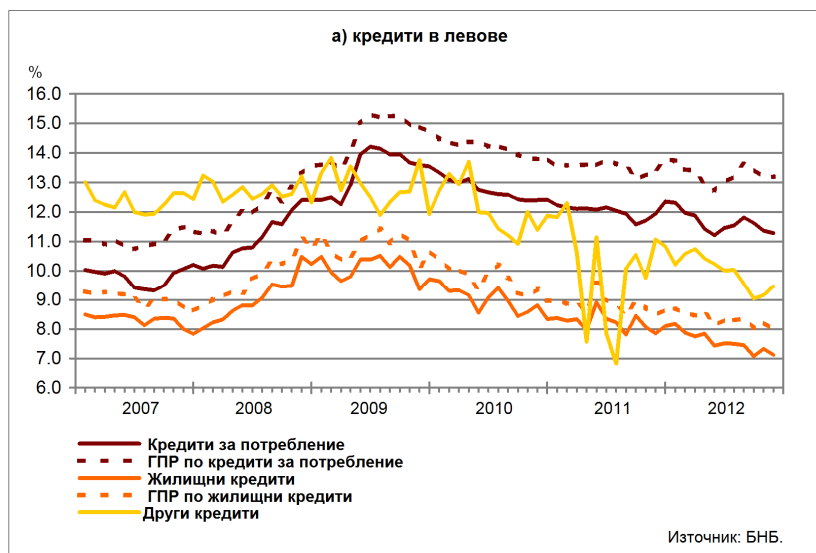
Сектор Домакинства⁵. През ноември 2012 г. средният лихвен процент по *кредитите за потребление* в левове намалява в сравнение с ноември 2011 г. с 0.65 пр.п. до 11.29%, а по тези в евро – с 0.18 пр.п. до 9.28%. При *жилищните кредити* в левове той се понижава с 0.73 пр.п. до 7.12%, а по *жилищните кредити* в евро – с 0.44 пр.п. до 7.40%. Средният лихвен процент по *другите кредити* в левове спада с 1.60 пр.п. до 9.47%, а по *другите кредити* в евро – с 4.16 пр.п. до 7.99%.

През ноември 2012 г. в сравнение с октомври 2012 г. средният лихвен процент по *кредитите за потребление* в левове намалява с 0.08 пр.п., а по тези в евро – с 0.09 пр.п. При *жилищните кредити* в левове той се понижава с 0.21 пр.п., а по *жилищните кредити* в евро – с 0.50 пр.п. При *другите кредити* в левове средният лихвен процент нараства с 0.31 пр.п., а при *другите кредити* в евро спада с 0.77 пр.п.

Годишният процент на разходите (ГПР) по *кредитите за потребление* в левове през ноември 2012 г. спрямо същия месец на 2011 г. намалява с 0.26 пр.п. до 13.20%, а по *кредитите за потребление* в евро се увеличава с 0.13 пр.п. до 10.90%. През ноември 2012 г. *годишният процент на разходите* по *жилищните кредити* в левове се понижава в сравнение с ноември 2011 г. с 0.49 пр.п. до 7.99%, а по *жилищните кредити* в евро – с 0.58 пр.п. до 8.04%.

През ноември 2012 г. в сравнение с октомври 2012 г. *годишният процент на разходите* по *кредитите за потребление* в левове се повишава с 0.02 пр.п., а по тези в евро спада с 0.19 пр.п. При *жилищните кредити* в левове той намалява с 0.24 пр.п., а при *жилищните кредити* в евро – с 0.40 пр.п.

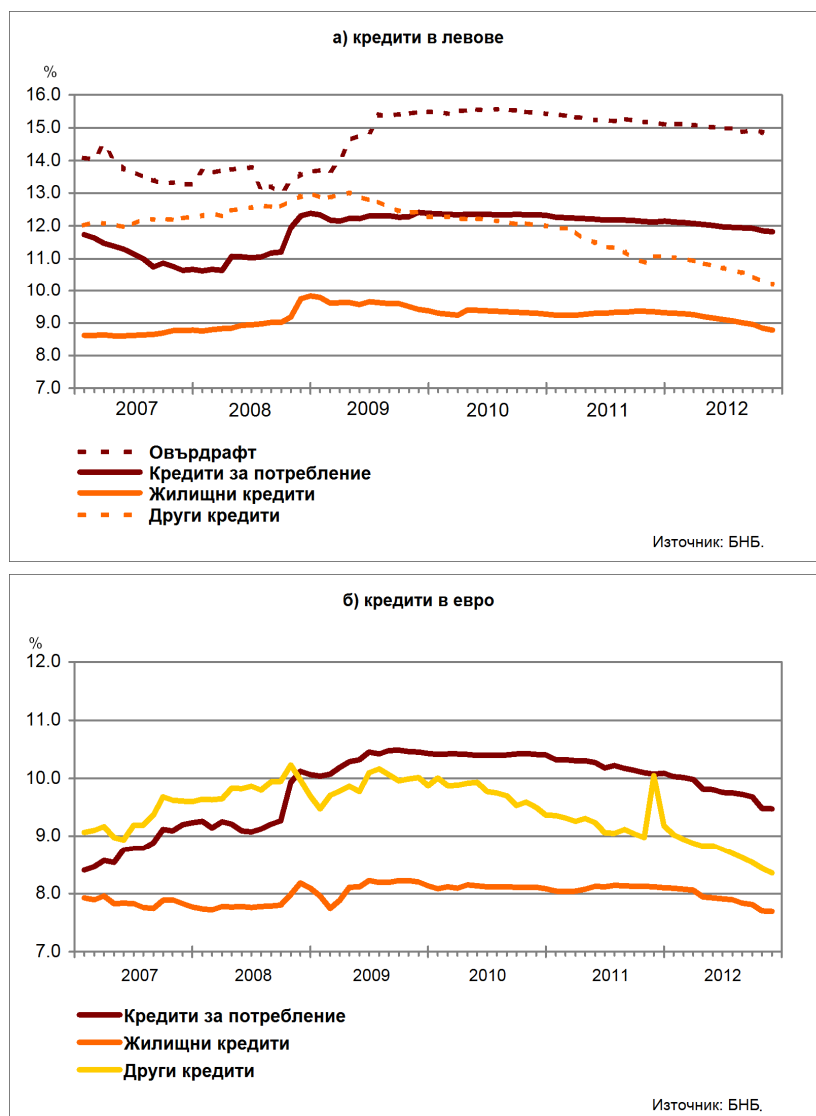
Графика 6: Кредити на сектор Домакинства (нов бизнес)



Лихвени проценти по салда

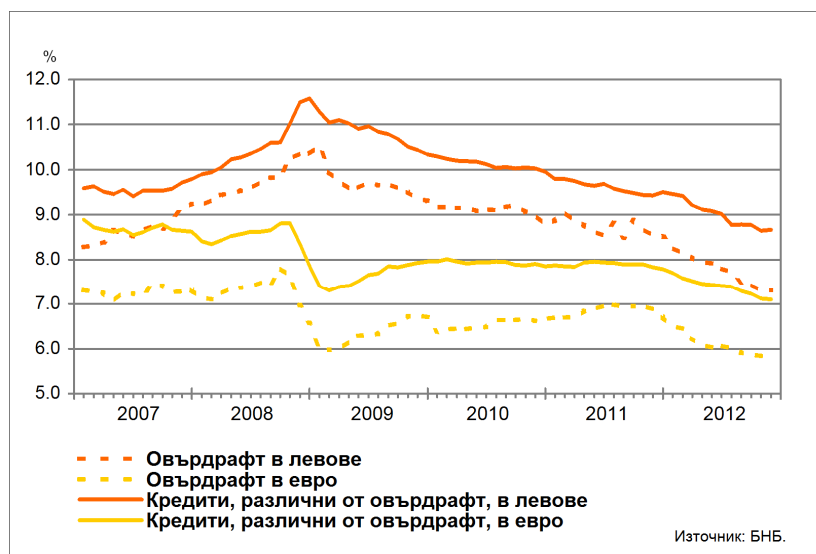
Сектор Домакинства⁵. Средният лихвен процент по *овърдрафта* в левове през ноември 2012 г. в сравнение с ноември 2011 г. се понижава с 0.43 пр.п. до 14.72%. Средният лихвен процент по *кредитите за потребление* в левове спада с 0.30 пр.п. до 11.83%, а по *кредитите за потребление* в евро – с 0.59 пр.п. до 9.48%. При *жилищните кредити* в левове той намалява с 0.55 пр.п. до 8.79%, а при *жилищните кредити* в евро – с 0.42 пр.п. до 7.70%. Средният лихвен процент по *другите кредити* в левове се понижава с 0.86 пр.п. до 10.21%, а по *другите кредити* в евро – с 1.69 пр.п. до 8.36%.

Графика 7: Кредити на сектор Домакинства (салда)



Сектор Нефинансови предприятия. През ноември 2012 г. спрямо същия месец на 2011 г. средният лихвен процент по *овърдрафта* в левове спада с 1.24 пр.п. до 7.30%, а по *овърдрафта* в евро – с 1.11 пр.п. до 5.78%. Средният лихвен процент по *кредитите, различни от овърдрафт*, в левове намалява с 0.76 пр.п. до 8.67%, а по тези в евро – с 0.72 пр.п. до 7.11%.

Графика 8: Кредити на сектор Нефинансови предприятия (салда)



ЛИХВЕНА СТАТИСТИКА

Междубанков пазар и доходност на държавни ценни книжа

	2011	2012	2012
	Ноември	Октомври	Ноември
Основен лихвен процент (ОЛП) ¹	0.22	0.03	0.04
ЛЕОНИЯ ²	0.22	0.04	0.03
СОФИБОР ³			
за 1 месец	1.96	0.68	0.65
за 3 месеца	3.64	1.56	1.45
за 6 месеца	4.87	2.44	2.31
за 12 месеца	7.06	4.09	3.85
Доходност на държавни ценни книжа (ДЦК) ⁴			
3-годишни ДЦК ⁵	3.11	-	0.62
5-годишни ДЦК	-	-	-
10-годишни ДЦК ⁶	4.88	2.33	2.90
Дългосрочен лихвен процент за оценка на степента на конвергенция (ДЛП) ⁷	5.27	3.39	3.22

¹ ОЛП за текущия месец е равен на средната аритметична величина от стойностите на индекса ЛЕОНИЯ за работните дни на предходния календарен месец.

² Лихвен процент по реални сделки с необезпечени овърнайт-депозити в левове, предоставени на междубанковия пазар. Месечните стойности са изчислени като средноаритметични от дневните стойности.

³ Фиксинг на котировките на необезпечени депозити в левове, предлагани на междубанковия пазар. Месечните стойности са изчислени като средноаритметични от дневните стойности.

⁴ Среднопретеглена ефективна доходност, постигната на вторичния пазар при сделки с лихвоносни ДЦК, деноминирани в левове.

⁵ В тригодишните ДЦК се включват и емисиите с матуритет три години и шест месеца.

⁶ В десетгодишните ДЦК се включват и емисиите с матуритет десет години и шест месеца.

⁷ ДЛП се определя на база доходността до падеж на вторичния пазар по дългосрочна ценна книга (бенчмарк), емитирана от Министерството на финансите (сектор Централно държавно управление) и деноминирана в национална валута. Месечните стойности са изчислени като средноаритметични от дневните стойности.

Депозити^{1,2}

Нефинансови предприятия

	2011	2012	2012
	Ноември	Октомври	Ноември
Лихвени проценти по нов бизнес			
депозити с договорен матуритет в левове	3.81	3.38	3.12
депозити с договорен матуритет в евро	2.68	2.78	2.82
Лихвени проценти по салда			
овърнайт-депозити ³ в левове	0.43	0.46	0.31
овърнайт-депозити ³ в евро	0.30	0.35	0.34
депозити с договорен матуритет в левове	4.56	4.20	4.27
депозити с договорен матуритет в евро	4.12	4.15	4.09
депозити, договорени за ползване след предизвестие ³ , в левове	1.96	1.17	1.15
депозити, договорени за ползване след предизвестие ³ , в евро	0.64	1.53	1.57

Домакинства⁴

	2011	2012	2012
	Ноември	Октомври	Ноември
Лихвени проценти по нов бизнес			
депозити с договорен матуритет в левове	5.47	4.76	4.78
депозити с договорен матуритет в евро	4.77	4.34	4.26
Лихвени проценти по салда			
овърнайт-депозити ³ в левове	0.71	0.52	0.52
овърнайт-депозити ³ в евро	0.40	0.35	0.36
депозити с договорен матуритет в левове	5.56	5.18	5.12
депозити с договорен матуритет в евро	4.89	4.51	4.47
депозити, договорени за ползване след предизвестие ³ , в левове	3.69	3.58	3.65
депозити, договорени за ползване след предизвестие ³ , в евро	4.16	4.30	4.32

¹ Данните са предварителни.

² Ефективни годишни лихвени проценти, среднопретеглени съответно с обемите по нов бизнес през отчетния период или със салдата към края на отчетния период.

³ Лихвените проценти и обемите по нов бизнес и по салда съвпадат за овърнайт-депозитите и депозитите, договорени за ползване след предизвестие.

⁴ Сектор Домакинства включва и сектор Нетърговски организации, обслужващи домакинства (НТООД).

Кредити^{1,2}

Нефинансови предприятия

	2011 Ноември	2012 Октомври	2012 Ноември
Лихвени проценти по нов бизнес			
кредити до 1 млн. евро, договорени в левове	9.22	8.15	8.06
кредити до 1 млн. евро, договорени в евро	8.44	7.62	7.41
кредити над 1 млн. евро, договорени в левове	7.97	8.68	9.36
кредити над 1 млн. евро, договорени в евро	9.52	8.65	8.29
Лихвени проценти по салда			
овърдрафт ³ в левове	8.54	7.31	7.30
овърдрафт ³ в евро	6.89	5.84	5.78
кредити, различни от овърдрафт, в левове	9.43	8.64	8.67
кредити, различни от овърдрафт, в евро	7.83	7.12	7.11

Домакинства⁴

	2011 Ноември	2012 Октомври	2012 Ноември
Лихвени проценти по нов бизнес			
кредити за потребление в левове	11.94	11.37	11.29
кредити за потребление в евро	9.46	9.37	9.28
жилищни кредити в левове	7.85	7.33	7.12
жилищни кредити в евро	7.84	7.90	7.40
други кредити в левове	11.07	9.16	9.47
други кредити в евро	12.15	8.76	7.99
Годишен процент на разходите по нов бизнес (ГПР)⁵			
ГПР по кредити за потребление в левове	13.46	13.18	13.20
ГПР по кредити за потребление в евро	10.77	11.09	10.90
ГПР по жилищни кредити в левове	8.48	8.23	7.99
ГПР по жилищни кредити в евро	8.62	8.44	8.04
Лихвени проценти по салда			
овърдрафт ³ в левове	15.15	14.86	14.72
овърдрафт ³ в евро	10.81	10.69	10.71
кредити, различни от овърдрафт			
кредити за потребление в левове	12.13	11.85	11.83
кредити за потребление в евро	10.07	9.49	9.48
жилищни кредити в левове	9.34	8.84	8.79
жилищни кредити в евро	8.12	7.70	7.70
други кредити в левове	11.07	10.29	10.21
други кредити в евро	10.05	8.44	8.36

¹ Данните са предварителни.

² Ефективни годишни лихвени проценти, среднопретеглени съответно с обемите по нов бизнес през отчетния период или със салдата към края на отчетния период.

³ Лихвените проценти и обемите по нов бизнес и по салда съвпадат за овърдрафта.

⁴ Сектор *Домакинства* включва и сектор *Нетърговски организации, обслужващи домакинства (НТООД)*. Данните за *кредитите за потребление* и за *жилищните кредити* се отнасят само за сектор *Домакинства*.

⁵ *ГПР* включва всички лихвени плащания по кредита, както и всички такси, комисиони и други разходи за сметка на клиента, извършването на които е условие за отпускането на кредита.