



ПРЕССЪОБЩЕНИЕ

27 ноември 2012 г.
12:00 ч.

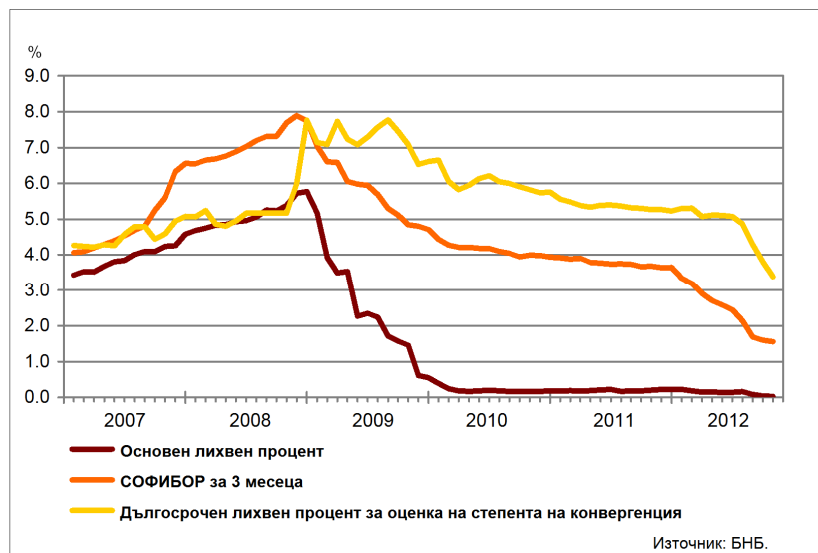
ЛИХВЕНА СТАТИСТИКА¹
октомври 2012 г.

През октомври 2012 г. *основният лихвен процент (ОЛП)*² е 0.03%. В сравнение с октомври 2011 г. *ОЛП* намалява с 0.17 процентни пункта, а спрямо септември 2012 г. – с 0.01 пр.п.

За октомври 2012 г. индексът *ЛЕОНИЯ*³ е 0.04%, като спрямо същия месец на 2011 г. се понижава с 0.18 пр.п. Индексът *СОФИБОР*⁴ за срочност *1 месец* спада в сравнение с октомври 2011 г. с 1.39 пр.п. до 0.68%, а този за *3 месеца* – с 2.12 пр.п. до 1.56%.

Доходността до падеж на държавни ценни книжа (ДЦК) в левове с матуритет *10 години*, постигната на вторичния пазар, в сравнение с октомври 2011 г. намалява с 2.51 пр.п. до 2.33%. *Дългосрочният лихвен процент за оценка на степента на конвергенция (ДЛП)* през октомври 2012 г. е 3.39%. Спрямо същия месец на 2011 г. той се понижава с 1.88 пр.п., а спрямо септември 2012 г. – с 0.41 пр.п.

Графика 1: Лихвени проценти по избрани инструменти



¹ Данните са предварителни. Пълният комплект от таблици за лихвената статистика на депозитите и кредитите на сектори *Нефинансови предприятия* и *Домакинства*, както и методологическите бележки, се намират на интернет страницата на БНБ в раздел *Статистика/ Парична и лихвена статистика/ Лихвена статистика/ Лихвена статистика*.

² *ОЛП* за текущия месец е равен на средната аритметична величина от стойностите на индекса *ЛЕОНИЯ* за работните дни на предходния календарен месец.

³ Лихвен процент по реални сделки с необезпечени овърнайт-депозити в левове, предоставени на междубанковия пазар. Месечните стойности са изчислени като средноаритметични от дневните стойности.

⁴ Фиксинг на котировките на необезпечени депозити в левове, предлагани на междубанковия пазар. Месечните стойности са изчислени като средноаритметични от дневните стойности.

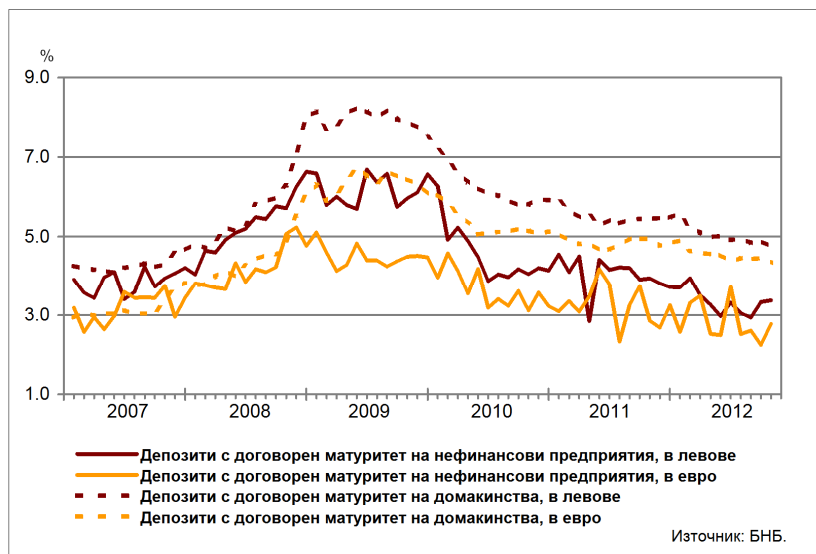
Депозити

Лихвени проценти по нов бизнес

Сектор Нефинансови предприятия. Средният лихвен процент по депозитите с договорен матуритет в левове през октомври 2012 г. в сравнение с октомври 2011 г. спада с 0.56 пр.п. до 3.38%, а по тези в евро – с 0.08 пр.п. до 2.78%. В сравнение със септември 2012 г. средният лихвен процент по депозитите с договорен матуритет в левове се увеличава с 0.05 пр.п., а по тези в евро – с 0.53 пр.п.

Сектор Домакинства⁵. През октомври 2012 г. спрямо октомври 2011 г. средният лихвен процент по депозитите с договорен матуритет в левове намалява с 0.68 пр.п. до 4.76%, а по тези в евро – с 0.60 пр.п. до 4.34%. В сравнение със септември 2012 г. средният лихвен процент по депозитите с договорен матуритет в левове се понижава с 0.13 пр.п., а по тези в евро – с 0.12 пр.п.

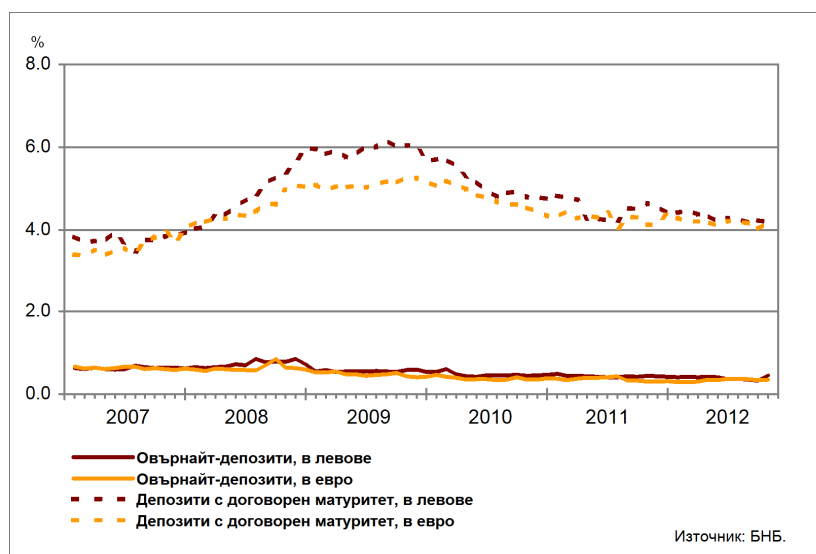
Графика 2: Депозити на сектори Нефинансови предприятия и Домакинства (нов бизнес)



Лихвени проценти по салда

Сектор Нефинансови предприятия. През октомври 2012 г. средният лихвен процент по овърнайт-депозитите в левове спрямо октомври 2011 г. се повишава с 0.02 пр.п. до 0.46%, а по овърнайт-депозитите в евро – с 0.04 пр.п. до 0.35%. Спрямо октомври 2011 г. средният лихвен процент по депозитите с договорен матуритет в левове спада с 0.45 пр.п. до 4.20%, а по тези в евро нараства с 0.03 пр.п. до 4.15%.

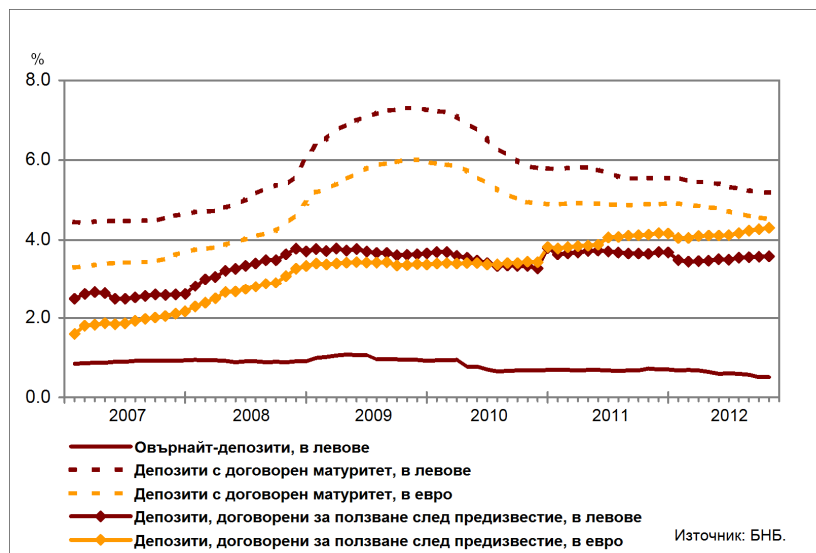
Графика 3: Депозити на сектор Нефинансови предприятия (салда)



⁵ Сектор Домакинства включва и сектор Нетърговски организации, обслужващи домакинствата (НТООД). Данните за кредитите за потребление и за жилищните кредити се отнасят само за сектор Домакинства.

Сектор Домакинства⁵. През октомври 2012 г. средният лихвен процент по *овърнайт-депозитите* в левове в сравнение с октомври 2011 г. намалява с 0.20 пр.п. до 0.52%. При *депозитите с договорен матуритет* в левове той се понижава с 0.37 пр.п. до 5.18%, а по тези в евро – с 0.38 пр.п. до 4.51%. Средният лихвен процент по *депозитите, договорени за ползване след предизвестие*, в левове спада с 0.06 пр.п. до 3.58%, а по *депозитите, договорени за ползване след предизвестие*, в евро се увеличава с 0.18 пр.п. до 4.30%.

Графика 4: Депозити на сектор Домакинства (салда)



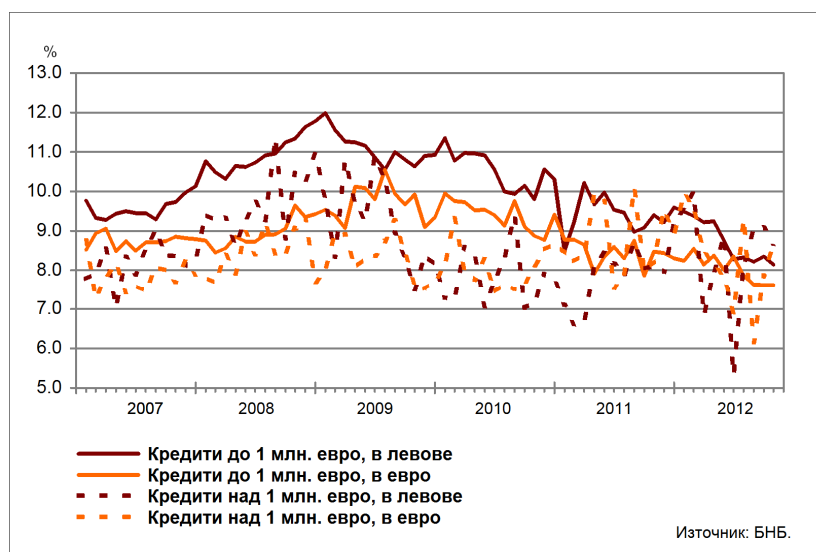
Кредити

Лихвени проценти по нов бизнес

Сектор Нефинансови предприятия. През октомври 2012 г. средният лихвен процент по *кредитите до 1 млн. евро*, договорени в левове, намалява спрямо същия месец на 2011 г. с 1.25 пр.п. до 8.15%, а по тези, договорени в евро – с 0.86 пр.п. до 7.62%. Средният лихвен процент по *кредитите над 1 млн. евро*, договорени в левове, се повишава с 0.57 пр.п. до 8.68%, а по тези, договорени в евро – с 0.42 пр.п. до 8.65%.

През октомври 2012 г. спрямо септември 2012 г. средният лихвен процент по *кредитите до 1 млн. евро*, договорени в левове, се понижава с 0.20 пр.п., а по *кредитите до 1 млн. евро*, договорени в евро, запазва нивото си. При *кредитите над 1 млн. евро*, договорени в левове, той спада с 0.39 пр.п., а при *кредитите над 1 млн. евро*, договорени в евро, нараства с 0.78 пр.п.

Графика 5: Кредити на сектор Нефинансови предприятия (нов бизнес)



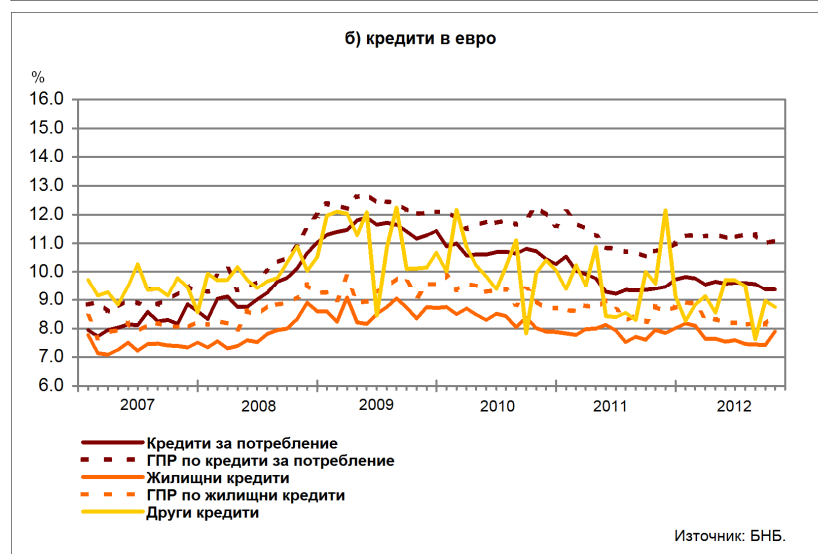
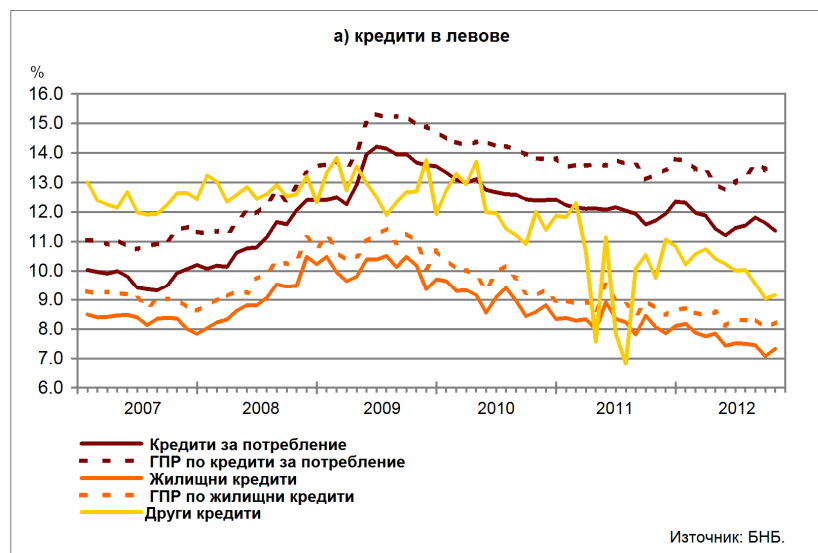
Сектор Домакинства⁵. През октомври 2012 г. средният лихвен процент по *кредитите за потребление* в левове намалява в сравнение с октомври 2011 г. с 0.34 пр.п. до 11.37%, а по тези в евро – с 0.03 пр.п. до 9.37%. При *жилищните кредити* в левове той се понижава с 0.74 пр.п. до 7.33%, а по *жилищните кредити* в евро – с 0.03 пр.п. до 7.90%. Средният лихвен процент по *другите кредити* в левове спада с 0.60 пр.п. до 9.16%, а по *другите кредити* в евро – с 0.83 пр.п. до 8.76%.

През октомври 2012 г. в сравнение със септември 2012 г. средният лихвен процент по *кредитите за потребление* в левове намалява с 0.26 пр.п., а по тези в евро запазва нивото си. При *жилищните кредити* в левове той се увеличава с 0.26 пр.п., а по *жилищните кредити* в евро – с 0.47 пр.п. При *другите кредити* в левове средният лихвен процент нараства с 0.11 пр.п., а при *другите кредити* в евро се понижава с 0.20 пр.п.

Годишният процент на разходите (ГПР) по *кредитите за потребление* в левове през октомври 2012 г. спрямо същия месец на 2011 г. спада с 0.09 пр.п. до 13.18%, а по *кредитите за потребление* в евро се увеличава с 0.37 пр.п. до 11.09%. През октомври 2012 г. *годишният процент на разходите* по *жилищните кредити* в левове намалява в сравнение с октомври 2011 г. с 0.48 пр.п. до 8.23%, а по *жилищните кредити* в евро – с 0.31 пр.п. до 8.44%.

През октомври 2012 г. в сравнение със септември 2012 г. *годишният процент на разходите* по *кредитите за потребление* в левове се понижава с 0.28 пр.п., а по тези в евро се повишава с 0.09 пр.п. При *жилищните кредити* в левове той нараства с 0.20 пр.п., а при *жилищните кредити* в евро – с 0.30 пр.п.

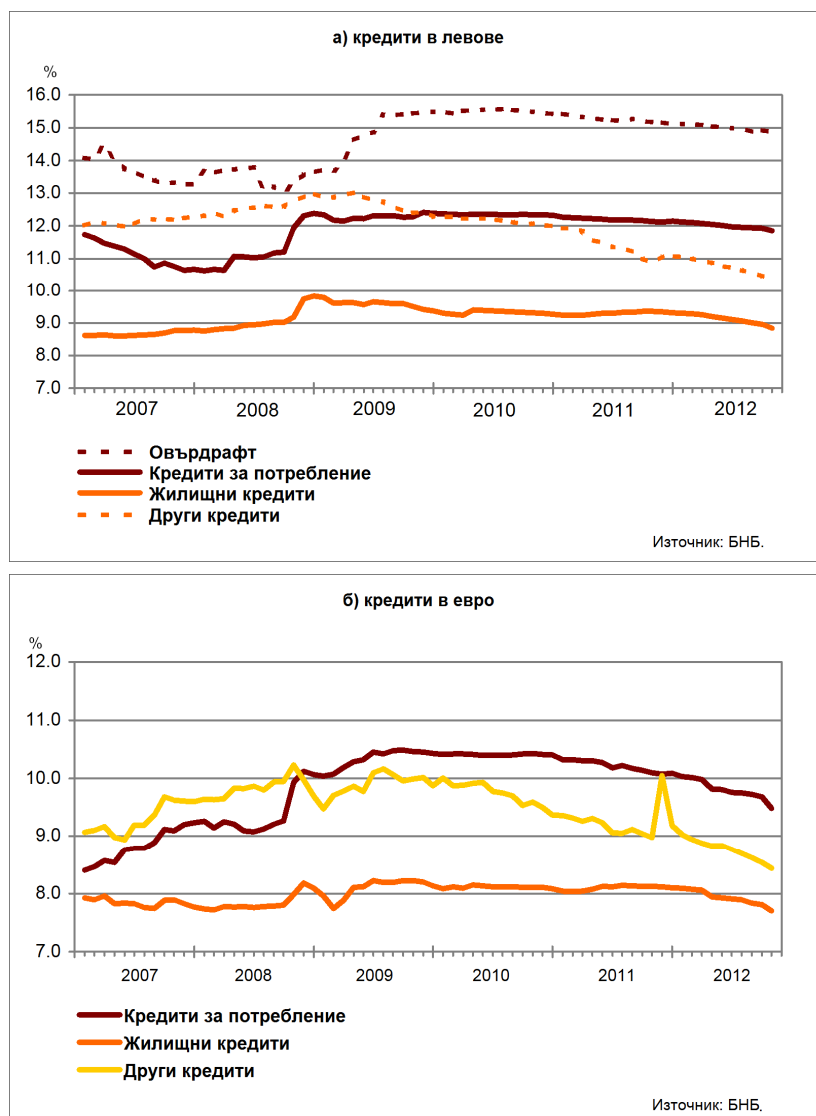
Графика 6: Кредити на сектор Домакинства (нов бизнес)



Лихвени проценти по салда

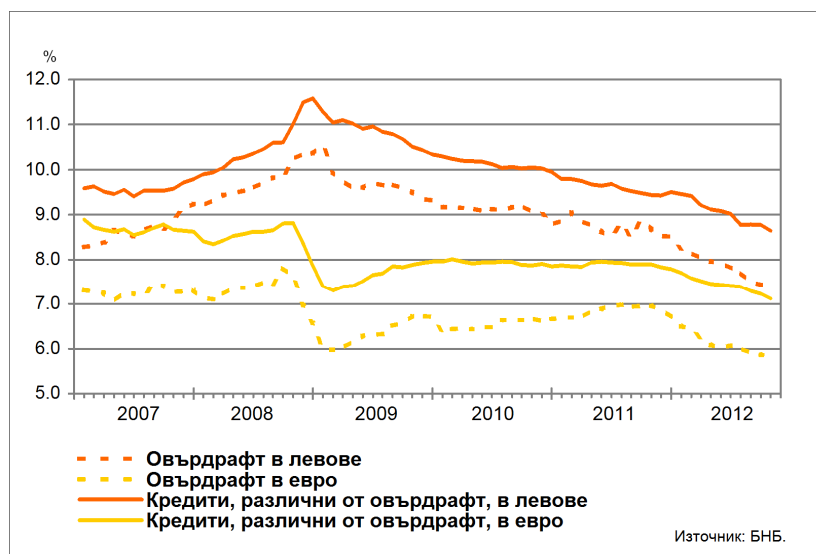
Сектор Домакинства⁵. Средният лихвен процент по *овърдрафта* в левове през октомври 2012 г. в сравнение с октомври 2011 г. спада с 0.32 пр.п. до 14.86%. Средният лихвен процент по *кредитите за потребление* в левове намалява с 0.29 пр.п. до 11.85%, а по *кредитите за потребление* в евро – с 0.61 пр.п. до 9.49%. При *жилищните кредити* в левове той се понижава с 0.52 пр.п. до 8.84%, а при *жилищните кредити* в евро – с 0.43 пр.п. до 7.70%. Средният лихвен процент по *другите кредити* в левове спада с 0.59 пр.п. до 10.29%, а по *другите кредити* в евро – с 0.54 пр.п. до 8.44%.

Графика 7: Кредити на сектор Домакинства (салда)



Сектор Нефинансови предприятия. През октомври 2012 г. спрямо същия месец на 2011 г. средният лихвен процент по *овърдрафта* в левове намалява с 1.36 пр.п. до 7.31%, а по *овърдрафта* в евро – с 1.12 пр.п. до 5.84%. Средният лихвен процент по *кредитите, различни от овърдрафт*, в левове се понижава с 0.79 пр.п. до 8.64%, а по тези в евро – с 0.77 пр.п. до 7.12%.

Графика 8: Кредити на сектор Нефинансови предприятия (салда)



ЛИХВЕНА СТАТИСТИКА

Междубанков пазар и доходност на държавни ценни книжа

	2011	2012	2012
	Октомври	Септември	Октомври
Основен лихвен процент (ОЛП) ¹	0.20	0.04	0.03
ЛЕОНИА ²	0.22	0.03	0.04
СОФИБОР ³			
за 1 месец	2.07	0.69	0.68
за 3 месеца	3.68	1.60	1.56
за 6 месеца	4.89	2.56	2.44
за 12 месеца	7.08	4.23	4.09
Доходност на държавни ценни книжа (ДЦК) ⁴			
3-годишни ДЦК ⁵	3.42	0.85	-
5-годишни ДЦК	3.18	0.82	-
10-годишни ДЦК ⁶	4.84	2.55	2.33
Дългосрочен лихвен процент за оценка на степента на конвергенция (ДЛП) ⁷	5.27	3.80	3.39

¹ ОЛП за текущия месец е равен на средната аритметична величина от стойностите на индекса ЛЕОНИА за работните дни на предходния календарен месец.

² Лихвен процент по реални сделки с необезпечени овърнайт-депозити в левове, предоставени на междубанковия пазар. Месечните стойности са изчислени като средноаритметични от дневните стойности.

³ Фиксинг на котировките на необезпечени депозити в левове, предлагани на междубанковия пазар. Месечните стойности са изчислени като средноаритметични от дневните стойности.

⁴ Среднопретеглена ефективна доходност, постигната на вторичния пазар при сделки с лихвоносни ДЦК, деноминирани в левове.

⁵ В тригодишните ДЦК се включват и емисиите с матуритет три години и шест месеца.

⁶ В десетгодишните ДЦК се включват и емисиите с матуритет десет години и шест месеца.

⁷ ДЛП се определя на база доходността до падеж на вторичния пазар по дългосрочна ценна книга (бенчмарк), емитирана от Министерството на финансите (сектор Централно държавно управление) и деноминирана в национална валута. Месечните стойности са изчислени като средноаритметични от дневните стойности.

Депозити^{1,2}

Нефинансови предприятия

	2011	2012	2012
	Октомври	Септември	Октомври
Лихвени проценти по нов бизнес			
депозити с договорен матуритет в левове	3.94	3.33	3.38
депозити с договорен матуритет в евро	2.86	2.25	2.78
Лихвени проценти по салда			
овърнайт-депозити ³ в левове	0.44	0.33	0.46
овърнайт-депозити ³ в евро	0.31	0.33	0.35
депозити с договорен матуритет в левове	4.65	4.22	4.20
депозити с договорен матуритет в евро	4.12	4.03	4.15
депозити, договорени за ползване след предизвестие ³ , в левове	1.98	1.88	1.17
депозити, договорени за ползване след предизвестие ³ , в евро	0.64	2.12	1.53

Домакинства⁴

	2011	2012	2012
	Октомври	Септември	Октомври
Лихвени проценти по нов бизнес			
депозити с договорен матуритет в левове	5.44	4.89	4.76
депозити с договорен матуритет в евро	4.94	4.46	4.34
Лихвени проценти по салда			
овърнайт-депозити ³ в левове	0.72	0.52	0.52
овърнайт-депозити ³ в евро	0.44	0.35	0.35
депозити с договорен матуритет в левове	5.55	5.20	5.18
депозити с договорен матуритет в евро	4.89	4.56	4.51
депозити, договорени за ползване след предизвестие ³ , в левове	3.64	3.56	3.58
депозити, договорени за ползване след предизвестие ³ , в евро	4.12	4.26	4.30

¹ Данните са предварителни.

² Ефективни годишни лихвени проценти, среднопретеглени съответно с обемите по нов бизнес през отчетния период или със салдата към края на отчетния период.

³ Лихвените проценти и обемите по нов бизнес и по салда съвпадат за овърнайт-депозитите и депозитите, договорени за ползване след предизвестие.

⁴ Сектор Домакинства включва и сектор Нетърговски организации, обслужващи домакинства (НТООД).

Кредити^{1,2}

Нефинансови предприятия

	2011 Октомври	2012 Септември	2012 Октомври
Лихвени проценти по нов бизнес			
кредити до 1 млн. евро, договорени в левове	9.40	8.35	8.15
кредити до 1 млн. евро, договорени в евро	8.48	7.62	7.62
кредити над 1 млн. евро, договорени в левове	8.11	9.07	8.68
кредити над 1 млн. евро, договорени в евро	8.23	7.87	8.65
Лихвени проценти по салда			
овърдрафт ³ в левове	8.67	7.43	7.31
овърдрафт ³ в евро	6.96	5.86	5.84
кредити, различни от овърдрафт, в левове	9.43	8.77	8.64
кредити, различни от овърдрафт, в евро	7.89	7.23	7.12

Домакинства⁴

	2011 Октомври	2012 Септември	2012 Октомври
Лихвени проценти по нов бизнес			
кредити за потребление в левове	11.71	11.63	11.37
кредити за потребление в евро	9.40	9.37	9.37
жилищни кредити в левове	8.07	7.07	7.33
жилищни кредити в евро	7.93	7.43	7.90
други кредити в левове	9.76	9.05	9.16
други кредити в евро	9.59	8.96	8.76
Годишен процент на разходите по нов бизнес (ГПР)⁵			
ГПР по кредити за потребление в левове	13.27	13.46	13.18
ГПР по кредити за потребление в евро	10.72	11.00	11.09
ГПР по жилищни кредити в левове	8.71	8.03	8.23
ГПР по жилищни кредити в евро	8.75	8.14	8.44
Лихвени проценти по салда			
овърдрафт ³ в левове	15.18	14.92	14.86
овърдрафт ³ в евро	10.82	10.78	10.69
кредити, различни от овърдрафт			
кредити за потребление в левове	12.14	11.93	11.85
кредити за потребление в евро	10.10	9.68	9.49
жилищни кредити в левове	9.36	8.96	8.84
жилищни кредити в евро	8.13	7.81	7.70
други кредити в левове	10.88	10.46	10.29
други кредити в евро	8.98	8.54	8.44

¹ Данните са предварителни.

² Ефективни годишни лихвени проценти, среднопретеглени съответно с обемите по нов бизнес през отчетния период или със салдата към края на отчетния период.

³ Лихвените проценти и обемите по нов бизнес и по салда съвпадат за овърдрафта.

⁴ Сектор *Домакинства* включва и сектор *Нетърговски организации, обслужващи домакинства (НТООД)*. Данните за *кредитите за потребление* и за *жилищните кредити* се отнасят само за сектор *Домакинства*.

⁵ *ГПР* включва всички лихвени плащания по кредита, както и всички такси, комисиони и други разходи за сметка на клиента, извършването на които е условие за отпускането на кредита.