



## ПРЕССЪОБЩЕНИЕ

16 ноември 2012 г.

14:00 ч.

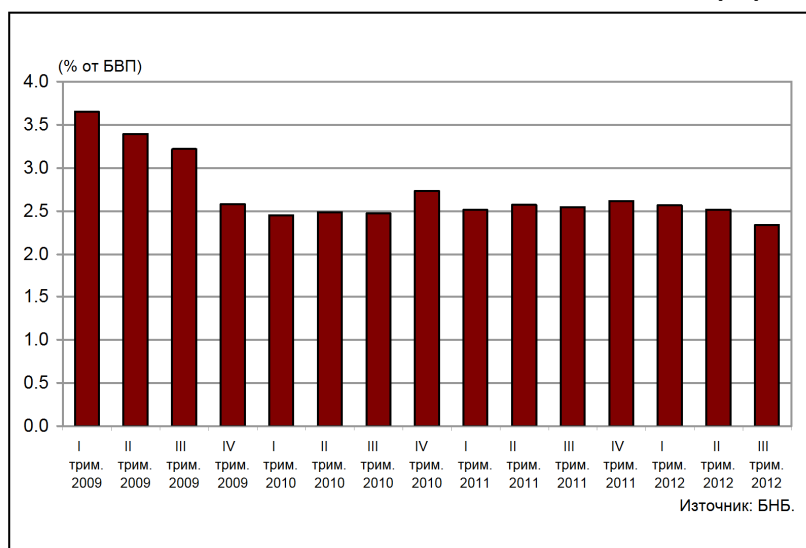
### СТАТИСТИКА НА ДРУЖЕСТВАТА, СПЕЦИАЛИЗИРАНИ В КРЕДИТИРАНЕ<sup>1</sup>

септември 2012 г.

Към края на септември 2012 г. вземанията по кредити на дружествата, специализирани в кредитиране, са 1.809 млрд. лв. (2.3% от БВП<sup>2</sup>) при 1.917 млрд. лв. (2.5% от БВП<sup>2</sup>) в края на септември 2011 година. Те намаляват с 5.6% (107.4 млн. лв.) спрямо третото тримесечие на 2011 г. и със 7.1% (138 млн. лв.) в сравнение с юни 2012 година. Върху вземанията по кредити оказват влияние нетните продажби на кредити от дружествата, които за последните дванадесет месеца са в размер на 114.2 млн. лева. На годишна база продадените кредити са в размер на 186.4 млн. лв. (в т. ч. 128.3 млн. лв. през третото тримесечие на 2012 г.), а закупените – 72.2 млн. лв. (в т. ч. 4.5 млн. лв. през третото тримесечие на 2012 година).

#### Вземания по кредити

Графика 1



**В матуриретната структура** преобладават кредитите над 5 години, които са 719.5 млн. лв. в края на септември 2012 година. Те намаляват с 14.4% (121.3 млн. лв.) спрямо същия месец на 2011 г. и с 4.7% (35.6 млн. лв.) в сравнение с края на юни 2012 година. Относителният дял на тези кредити в общия размер на вземанията по кредити се понижава от 43.9% в края на септември 2011 г. до 39.8% в края на септември 2012 година. В края на третото тримесечие на 2012 г. вземанията по кредити с матурирет над 1 до 5 години са 416.6 млн. лева. Те намаляват със 7.7% (34.6 млн. лв.) на годишна база и със 17.3% (87 млн. лв.) в сравнение с края на второто тримесечие на 2012 година. Вземанията по кредити с матурирет до 1 година са 243.1 млн. лв. в края на септември 2012 г., като намаляват с 9.1% (24.5 млн. лв.) спрямо същия месец на 2011 г. и с 13.6% (38.1 млн. лв.) в сравнение с предходното тримесечие. Към края на септември 2012 г. размерът на необслужваните

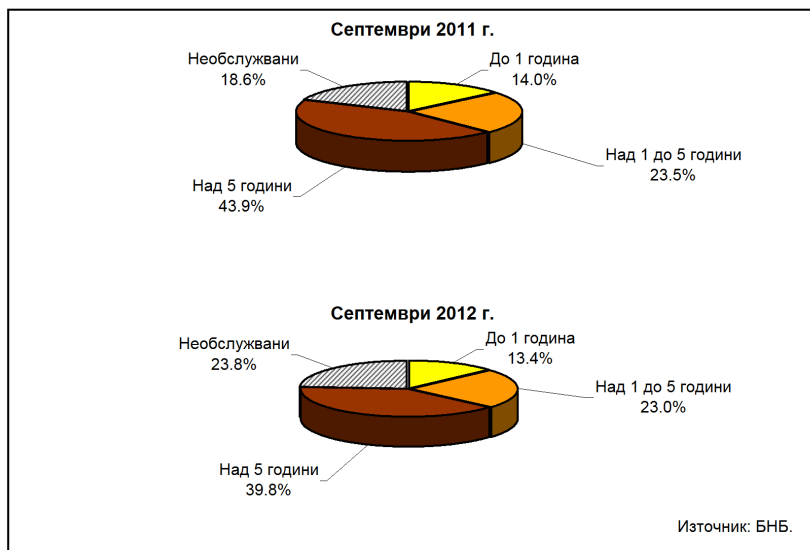
<sup>1</sup>Данните са предварителни. Данните за периода декември 2010 г. – юни 2012 г. са ревизирани. Пълният комплект от таблици за статистиката на дружествата, специализирани в кредитиране, и прессъобщението се намират на интернет страницата на БНБ, в раздел *Статистика/ Други финансови институции/ Дружества, специализирани в кредитиране*.

<sup>2</sup>При БВП за 2012 г. в размер на 77.323 млрд. лв. (прогнозни данни на БНБ), за 2011 г. – 75.265 млрд. лв. (предварителни данни на НСИ).

кредити<sup>3</sup> е 430 млн. лева. На годишна база тези кредити нарастват с 20.4% (73 млн. лв.), а спрямо юни 2012 г. - с 5.6% (22.8 млн. лева).

### Структура на вземанията по кредити

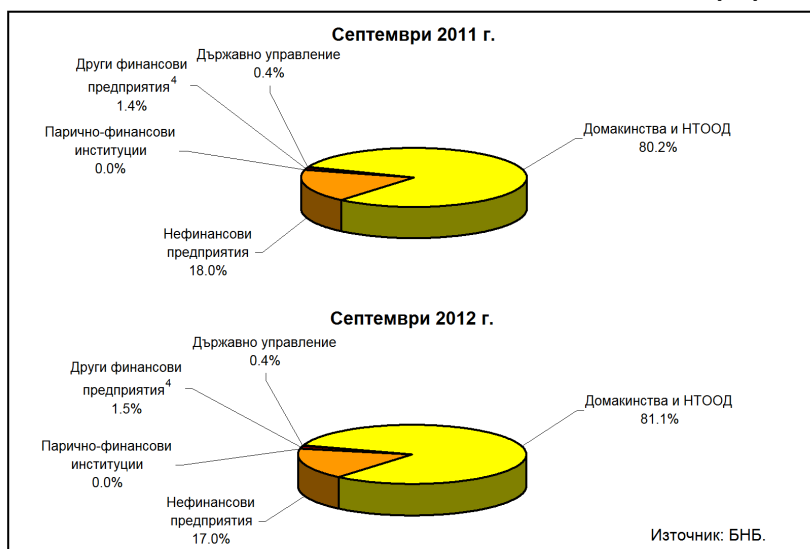
Графика 2



**Вземания по кредити от резиденти по сектори.** В края на септември 2012 г. вземанията по кредити от сектор *Домакинства и НТООД* намаляват на годишна база с 4.9% (75.5 млн. лв.) до 1.455 млрд. лева. Спрямо края на юни 2012 г. те се понижават с 3.6% (54.7 млн. лева). Относителният им дял в общия размер на вземанията по кредити от резиденти се увеличава от 80.2% в края на септември 2011 г. до 81.1% в края на същия месец на 2012 година. Вземанията по кредити от сектор *Нефинансови предприятия* са 305 млн. лв. към края на третото тримесечие на 2012 година. Те намаляват с 11.1% (37.9 млн. лв.) в сравнение със септември 2011 г. и с 22% (86 млн. лв.) спрямо юни 2012 година. Относителният им дял в общия размер на вземанията по кредити от резиденти намалява от 18% в края на септември 2011 г. до 17% в края на същия месец на 2012 година.

### Вземания по кредити от резиденти по сектори

Графика 3



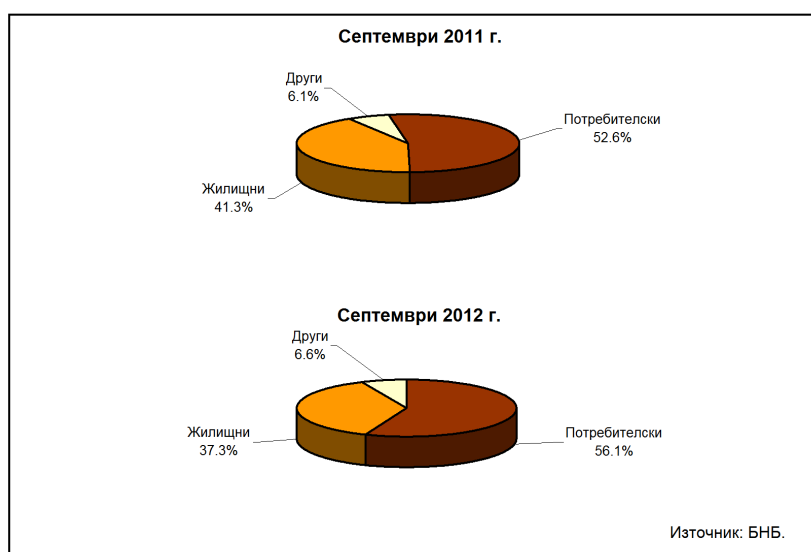
<sup>3</sup>Вземания, при които са налице обективни доказателства за обезценка на финансов актив съгласно параграфи 58 и 59 от *Международен счетоводен стандарт 39 Финансови инструменти: Признаване и оценяване*. Информация, предоставена от дружествата, специализирани в кредитиране.

<sup>4</sup>*Други финансови предприятия* - обхващат финансовите посредници и спомагатели, застрахователните дружества и пенсионните фондове.

В структурата на вземанията по кредити от сектор *Домакинства и НТООД* преобладават *потребителските кредити*, които са 816.4 млн. лв. в края на третото тримесечие на 2012 година. На годишна база те нарастват с 1.4% (11.1 млн. лв.), а в сравнение с юни 2012 г. намаляват с 2.6% (21.9 млн. лева). Относителният им дял в общия размер на вземанията по кредити от сектор *Домакинства и НТООД* се увеличава от 52.6% към края на септември 2011 г. до 56.1% в края на същия месец на 2012 година. Размерът на *жилищните кредити* в края на третото тримесечие на 2012 г. е 542.4 млн. лв. и намалява с 14.1% (89.3 млн. лв.) в сравнение със септември 2011 година. Спрямо юни 2012 г. той намалява с 4.3% (24.1 млн. лева). Относителният дял на тези кредити в общия размер на вземанията от сектор *Домакинства и НТООД* е 37.3% в края на септември 2012 г. при 41.3% в края на същия месец на 2011 година. *Другите кредити* са общо 95.9 млн. лева. На годишна база те нарастват с 2.8% (2.6 млн. лв.), а спрямо юни 2012 г. намаляват с 8.3% (8.7 млн. лева). Относителният им дял се увеличава от 6.1% в края на септември 2011 г. на 6.6% в края на същия месец на 2012 година.

#### Вземания по кредити от сектор *Домакинства и НТООД*

Графика 4



**Източници на финансиране.** В края на септември 2012 г. пасивите на дружествата, специализирани в кредитиране, са 2.747 млрд. лв. при 3 млрд. лв. в края на същия месец на 2011 година. Те намаляват с 8.4% (252.3 млн. лв.) спрямо септември 2011 г. и с 1.6% (44.5 млн. лв.) в сравнение с края на второто тримесечие на 2012 година.

В структурата на пасивите преобладават получените кредити, които са 1.676 млрд. лв. в края на септември 2012 година. Размерът им се понижава с 15.8% (315.5 млн. лв.) спрямо септември 2011 г. и с 2.8% (47.6 млн. лв.) в сравнение с края на юни 2012 година.

В структурата на получените кредити от дружествата, специализирани в кредитиране, преобладават кредитите от нерезиденти, които са 1.396 млрд. лв. в края на септември 2012 г. и намаляват с 18.1% (308.9 млн. лв.) спрямо края на септември 2011 година. В сравнение с юни 2012 г. тези кредити се понижават с 0.8% (10.9 млн. лева).

Размерът на емитираните дългови ценни книжа от дружествата, специализирани в кредитиране, е 54.7 млн. лв. в края на септември 2012 година. Той намалява с 24.8% (18.1 млн. лв.) в сравнение със септември 2011 г. и с 9.8% (5.9 млн. лв.) спрямо юни 2012 година.

Вземания по кредити на дружествата, специализирани в кредитиране<sup>1</sup>

	31.03.2009	30.06.2009	30.09.2009	31.12.2009	31.03.2010	30.06.2010	30.09.2010	31.12.2010	31.03.2011	30.06.2011	30.09.2011	31.12.2011	31.03.2012	30.06.2012	30.09.2012
	млн. лв.														
<b>Общо</b>	2,495,090	2,319,118	2,200,333	1,762,706	1,729,253	1,752,820	1,743,406	1,927,389	1,892,232	1,937,312	1,916,563	1,969,061	1,986,061	1,947,182	1,809,207
<b>По матуритет</b>	2,251,281	2,081,822	1,958,216	1,541,192	1,483,810	1,488,573	1,465,231	1,624,816	1,570,552	1,587,328	1,559,498	1,613,750	1,595,567	1,539,924	1,379,179
До 1 година	240,040	214,511	195,399	209,591	183,104	190,077	200,133	249,878	246,747	256,903	287,551	294,360	286,927	281,217	243,090
Над 1 до 5 години	649,839	564,749	521,200	415,168	386,930	368,763	361,226	475,601	464,210	465,142	451,178	482,113	498,188	503,587	416,609
Над 5 години	1,361,403	1,302,362	1,241,617	916,433	913,776	929,734	903,872	899,337	859,595	865,283	840,769	837,277	810,453	755,120	719,480
<b>Необслужвани<sup>2</sup></b>	243,809	237,497	242,117	221,514	245,443	264,247	278,175	302,573	321,681	349,984	357,065	355,311	390,494	407,259	430,028
<b>По сектори и цел на използване</b>	2,495,090	2,319,118	2,200,333	1,762,706	1,729,253	1,752,820	1,743,406	1,927,389	1,892,232	1,937,312	1,916,563	1,969,061	1,986,061	1,947,182	1,809,207
Резиденти	2,491,515	2,315,174	2,197,076	1,758,962	1,725,325	1,748,717	1,738,871	1,920,037	1,882,902	1,927,184	1,907,743	1,959,159	1,974,916	1,933,969	1,794,698
Нефинансови предприятия	352,064	340,332	295,187	281,076	266,492	249,290	232,230	365,588	359,574	366,628	342,953	346,082	381,192	390,995	305,032
Парично-финансови институции	31	29	27	25	23	21	19	17	15	13	11	9	7	5	3
Други финансови предприятия <sup>3</sup>	9,228	8,410	8,991	15,422	9,520	9,655	10,574	20,487	23,149	25,280	27,526	29,300	25,330	26,955	27,639
Държавно управление	4,269	4,157	4,485	5,039	4,671	4,810	4,692	4,695	4,709	5,478	7,006	7,528	7,098	6,584	7,315
Домкинства и НТООД	2,125,923	1,962,846	1,888,386	1,457,401	1,444,619	1,484,942	1,491,357	1,529,250	1,495,455	1,529,786	1,530,248	1,576,240	1,561,290	1,509,431	1,454,709
Потребителски	1,245,050	1,139,113	1,080,321	722,790	693,172	736,170	758,011	786,503	778,928	794,537	805,255	858,421	862,297	838,266	816,392
Жилищни	751,584	697,142	694,861	624,058	652,010	656,014	651,105	639,721	617,634	642,810	631,689	620,581	608,855	566,529	542,418
Други	129,289	126,591	113,204	110,553	99,437	92,758	82,241	103,026	98,894	92,438	93,304	97,238	100,137	104,636	95,899
Нерезиденти	3,575	3,344	3,257	3,744	3,928	4,103	4,535	7,352	9,330	10,128	8,820	9,902	11,145	13,213	14,509

<sup>1</sup> Данните са предаварителни. Данните за секторното разпределение на вземанията по кредити за периода декември 2010 г. са ревизирани. С въвеждането на Регистъра на финансовите институции по чл. 3, ал. 2 от Закона за кредитните институции, от декември 2010 г. е променен обхватът на отчетните единици.

<sup>2</sup> Кредити, при които са налице обективни доказателства за обезценка на финансов актив съгласно параграфи 58 и 59 от Международен счетоводен стандарт 39 Финансови инструменти: Призвие и оценяване. Информация, предоставена от дружествата, специализирани в кредитиране.

<sup>3</sup> Други финансови предприятия - обхващат финансовите посредници и спонсатели, застрахователните дружества и пенсионните фондове.

Източник: Дружества, специализирани в кредитиране.

Статистиката на дружествата, специализирани в кредитиране, не включва лиминговите дружества, които са предмет на отчетане от друга статистика.

Активи и пасиви на дружествата, специализирани в кредитиране<sup>1</sup>

	31.03.2009	30.06.2009	30.09.2009	31.12.2009	31.03.2010	30.06.2010	30.09.2010	31.12.2010	31.03.2011	30.06.2011	30.09.2011	31.12.2011	31.03.2012	30.06.2012	30.09.2012
<b>Активи</b>	<b>3,073,443</b>	<b>3,095,018</b>	<b>3,089,544</b>	<b>2,624,976</b>	<b>2,591,663</b>	<b>2,579,391</b>	<b>2,591,321</b>	<b>2,954,158</b>	<b>2,921,224</b>	<b>2,941,330</b>	<b>2,999,757</b>	<b>3,077,074</b>	<b>2,908,637</b>	<b>2,791,996</b>	<b>2,747,452</b>
Кредити	2,495,090	2,319,118	2,200,333	1,762,706	1,729,253	1,752,820	1,743,406	1,927,389	1,892,232	1,937,312	1,916,563	1,969,061	1,986,061	1,947,182	1,809,207
Рело-дели	919	919	919	1,182	204	90	87	204	204	194	194	126	126	97	89
Ценни книжа, различни от акции	2,575	2,573	9,539	501	505	684	953	51,361	50,860	51,348	52,162	52,477	53,301	52,477	50,933
Акции и други капиталови инструменти	18,548	20,284	18,358	20,250	20,288	22,645	22,854	46,045	47,826	48,231	47,465	49,230	50,371	50,578	51,502
акции на инвестиционни фондове	-	-	-	-	-	-	-	-	-	-	-	-	-	-	-
други акции	18,548	20,284	18,358	20,250	20,288	22,645	22,854	46,045	47,826	48,231	47,465	49,230	50,371	50,578	51,502
Други активи	556,311	752,123	860,395	840,336	841,414	803,152	824,021	929,159	930,102	904,246	983,373	1,006,180	818,778	741,661	835,721
<b>Пасиви</b>	<b>3,073,443</b>	<b>3,095,018</b>	<b>3,089,544</b>	<b>2,624,976</b>	<b>2,591,663</b>	<b>2,579,391</b>	<b>2,591,321</b>	<b>2,954,158</b>	<b>2,921,224</b>	<b>2,941,330</b>	<b>2,999,757</b>	<b>3,077,074</b>	<b>2,908,637</b>	<b>2,791,996</b>	<b>2,747,452</b>
Кредити	2,409,781	2,542,097	2,482,919	2,018,266	1,955,716	1,923,490	1,913,956	2,013,808	1,999,583	2,010,756	1,991,614	2,048,189	1,854,694	1,723,776	1,676,153
до 1 година	499,710	631,225	579,264	493,827	445,989	417,380	409,407	403,554	376,378	388,759	374,550	397,566	400,158	322,214	270,191
над 1 година	1,910,070	1,910,872	1,903,655	1,524,439	1,510,127	1,506,110	1,504,549	1,610,254	1,623,205	1,621,998	1,617,064	1,650,623	1,454,536	1,401,562	1,405,962
Издадени дългови ценни книжа	232,674	85,302	86,258	72,509	77,400	77,400	75,444	74,918	74,454	72,052	72,769	71,981	70,754	60,654	54,735
Други пасиви	224,128	259,839	343,201	289,800	290,239	300,287	299,412	351,415	320,644	351,579	412,105	436,262	451,001	473,542	482,647
Капитал и резерви	206,860	207,781	177,166	244,401	268,308	278,213	302,509	514,017	526,544	506,943	523,250	520,641	532,188	534,023	533,917
в т.ч. основен капитал	148,457	156,741	149,533	158,368	159,137	160,530	131,030	152,462	152,409	154,378	158,845	162,142	162,666	146,444	150,942
в т.ч. финансов резултат	-13,198	-20,369	-6,101	-4,832	-945	4,559	14,623	75,979	30,593	40,229	53,899	68,555	39,419	87,458	76,240
Брой дружества	64	64	64	65	65	65	65	119	119	119	119	117	117	117	117

млн. лв.

<sup>1</sup> Данните са предревителни. Данните за периодите март 2011 г. - септември 2011 г. и март 2012 г. - юни 2012 г. са ревизиранни. С въвеждането на *Регистъра на финансовите институции* по чл. 3, ал. 2 от Закона за *кредитните институции*, от декември 2010 г. е променен обхватът на отчетните единици.

Източник: Дружества, специализирани в кредитиране. Статистиката на дружествата, специализирани в кредитиране, не включва лизинговите дружества, които са предмет на отчитане от друга статистика.