



ПРЕССЪОБЩЕНИЕ

25 октомври 2012 г.  
12:00 ч.

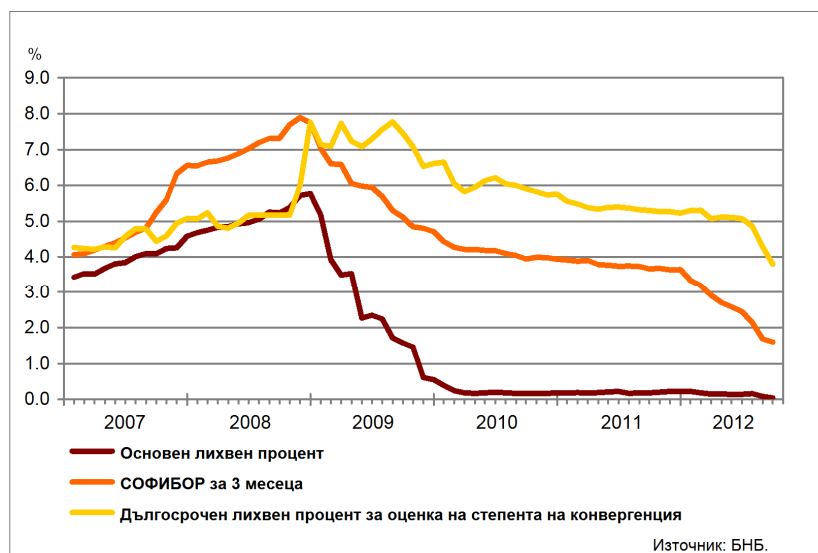
ЛИХВЕНА СТАТИСТИКА<sup>1</sup>  
септември 2012 г.

През септември 2012 г. *основният лихвен процент (ОЛП)*<sup>2</sup> е 0.04%. В сравнение със септември 2011 г. ОЛП намалява с 0.14 процентни пункта, а спрямо август 2012 г. – с 0.04 пр.п.

За септември 2012 г. индексът *ЛЕОНИЯ*<sup>3</sup> е 0.03%, като спрямо същия месец на 2011 г. се понижава с 0.17 пр.п. Индексът *СОФИБОР*<sup>4</sup> за срочност *1 месец* спада в сравнение със септември 2011 г. с 1.42 пр.п. до 0.69%, а този за *3 месеца* – с 2.07 пр.п. до 1.60%.

*Доходността до падеж на държавни ценни книжа (ДЦК)* в левове с матуритет *3 години*, постигната на вторичния пазар, в сравнение със септември 2011 г. намалява с 2.54 пр.п. до 0.85%, а по тези с матуритет *10 години* – с 2.19 пр.п. до 2.55%. *Дългосрочният лихвен процент за оценка на степента на конвергенция (ДЛП)* през септември 2012 г. е 3.80%. Спрямо същия месец на 2011 г. той се понижава с 1.50 пр.п., а спрямо август 2012 г. – с 0.48 пр.п.

Графика 1: Лихвени проценти по избрани инструменти



<sup>1</sup> Данните са предварителни. Пълният комплект от таблици за лихвената статистика на депозитите и кредитите на сектори *Нефинансови предприятия и Домакинства*, както и методологическите бележки, се намират на интернет страницата на БНБ в раздел *Статистика/ Парична и лихвена статистика/ Лихвена статистика/ Лихвена статистика*. Данните за депозитите за периода януари 2012 г. – август 2012 г. и за кредитите за периода май 2012 г. – юли 2012 г. са ревизирани.

<sup>2</sup> ОЛП за текущия месец е равен на средната аритметична величина от стойностите на индекса *ЛЕОНИЯ* за работните дни на предходния календарен месец.

<sup>3</sup> Лихвен процент по реални сделки с необезпечени овърнайт-депозити в левове, предоставени на междубанковия пазар. Месечните стойности са изчислени като средноаритметични от дневните стойности.

<sup>4</sup> Фиксинг на котировките на необезпечени депозити в левове, предлагани на междубанковия пазар. Месечните стойности са изчислени като средноаритметични от дневните стойности.

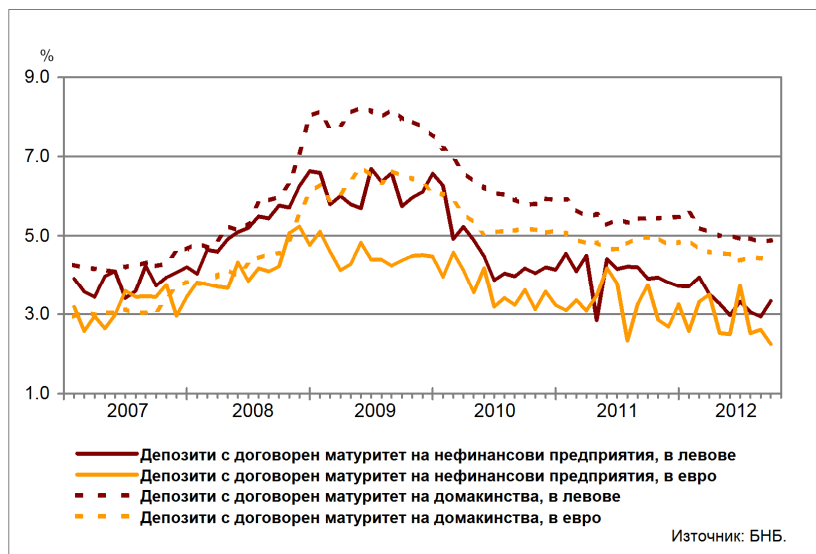
## Депозити

### Лихвени проценти по нов бизнес

**Сектор Нефинансови предприятия.** Средният лихвен процент по депозитите с договорен матуритет в левове през септември 2012 г. в сравнение със септември 2011 г. спада с 0.58 пр.п. до 3.33%, а по тези в евро – с 1.49 пр.п. до 2.25%. В сравнение с август 2012 г. средният лихвен процент по депозитите с договорен матуритет в левове се увеличава с 0.39 пр.п., а по тези в евро намалява с 0.36 пр.п.

**Сектор Домакинства<sup>5</sup>.** През септември 2012 г. спрямо септември 2011 г. средният лихвен процент по депозитите с договорен матуритет в левове се понижава с 0.55 пр.п. до 4.89%, а по тези в евро – с 0.49 пр.п. до 4.46%. В сравнение с август 2012 г. средният лихвен процент по депозитите с договорен матуритет в левове се повишава с 0.04 пр.п., а по тези в евро – с 0.03 пр.п.

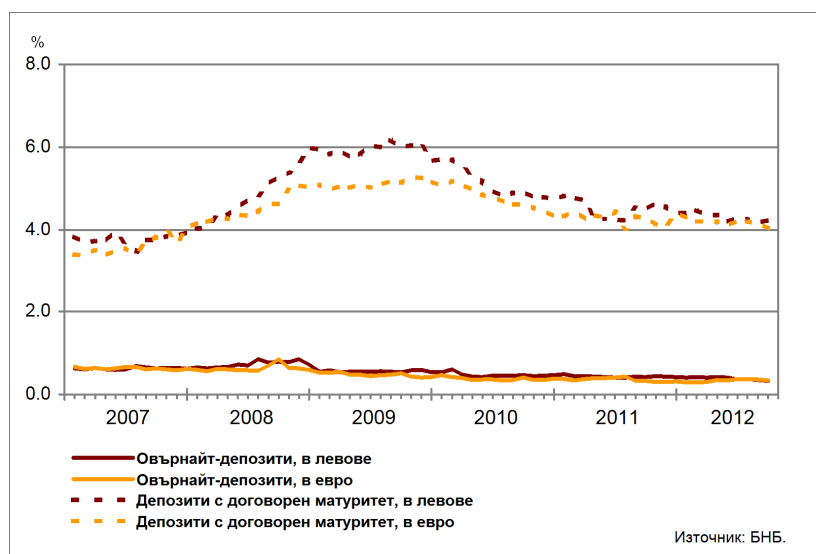
Графика 2: Депозити на сектори Нефинансови предприятия и Домакинства (нов бизнес)



### Лихвени проценти по салда

**Сектор Нефинансови предприятия.** През септември 2012 г. средният лихвен процент по *овърнайт-депозитите* в левове спрямо септември 2011 г. спада с 0.09 пр.п. до 0.33%, а по *овърнайт-депозитите* в евро запазва нивото си от 0.33%. Спрямо септември 2011 г. средният лихвен процент по депозитите с договорен матуритет в левове намалява с 0.27 пр.п. до 4.22%, а по тези в евро – с 0.27 пр.п. до 4.03%.

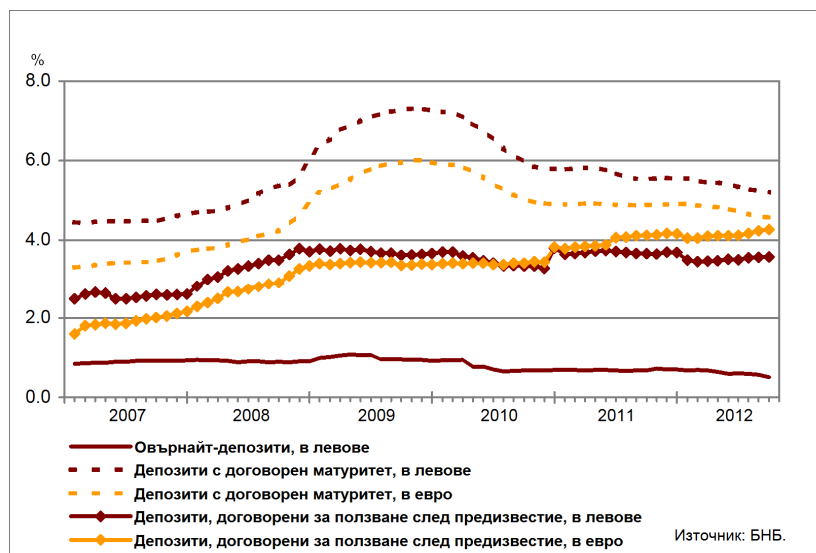
Графика 3: Депозити на сектор Нефинансови предприятия (салда)



<sup>5</sup> Сектор Домакинства включва и сектор *Нетърговски организации, обслужващи домакинствата (НТООД)*. Данните за кредитите за потребление и за жилищните кредити се отнасят само за сектор Домакинства.

**Сектор Домакинства**<sup>5</sup>. През септември 2012 г. средният лихвен процент по *овърнайт-депозитите* в левове в сравнение със септември 2011 г. се понижава с 0.16 пр.п. до 0.52%. При *депозитите с договорен матуритет* в левове той спада с 0.34 пр.п. до 5.20%, а по тези в евро – с 0.32 пр.п. до 4.56%. Средният лихвен процент по *депозитите, договорени за ползване след предизвестие*, в левове намалява с 0.09 пр.п. до 3.56%, а по *депозитите, договорени за ползване след предизвестие*, в евро нараства с 0.15 пр.п. до 4.26%.

**Графика 4: Депозити на сектор Домакинства (салда)**



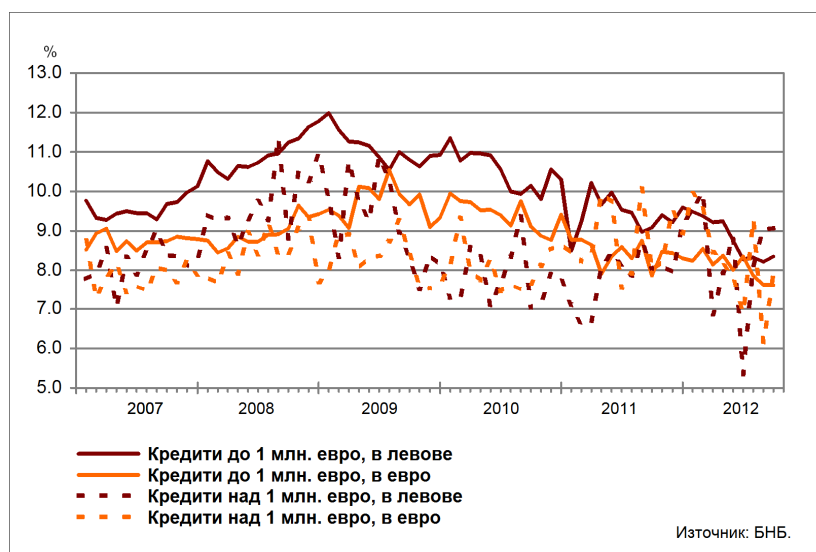
## Кредити

### Лихвени проценти по нов бизнес

**Сектор Нефинансови предприятия.** През септември 2012 г. средният лихвен процент по *кредитите до 1 млн. евро*, договорени в левове, се понижава спрямо същия месец на 2011 г. с 0.74 пр.п. до 8.35%, а по тези, договорени в евро – с 0.25 пр.п. до 7.62%. Средният лихвен процент по *кредитите над 1 млн. евро*, договорени в левове, се увеличава с 1.02 пр.п. до 9.07%, а по тези, договорени в евро, спада с 0.13 пр.п. до 7.87%.

През септември 2012 г. спрямо август 2012 г. средният лихвен процент по *кредитите до 1 млн. евро*, договорени в левове, се повишава с 0.13 пр.п., а по *кредитите до 1 млн. евро*, договорени в евро, намалява с 0.02 пр.п. При *кредитите над 1 млн. евро*, договорени в левове, той нараства с 0.05 пр.п., а при *кредитите над 1 млн. евро*, договорени в евро – с 1.71 пр.п.

**Графика 5: Кредити на сектор Нефинансови предприятия (нов бизнес)**



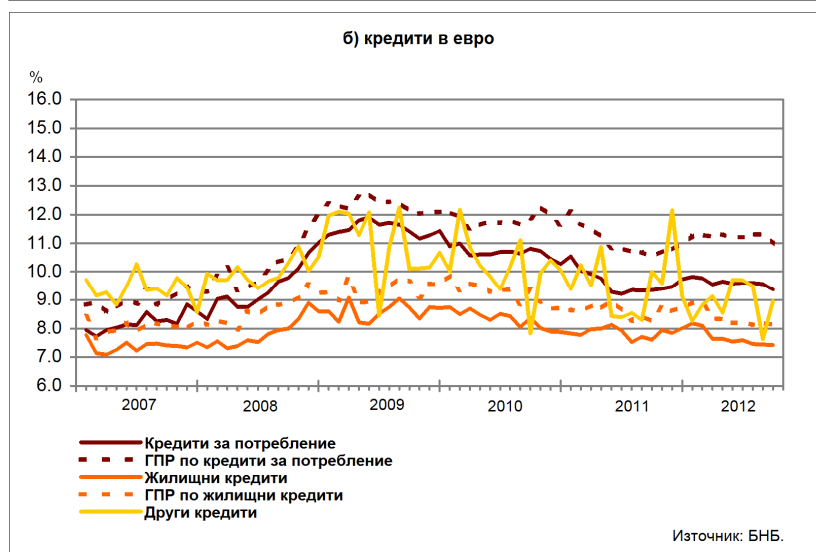
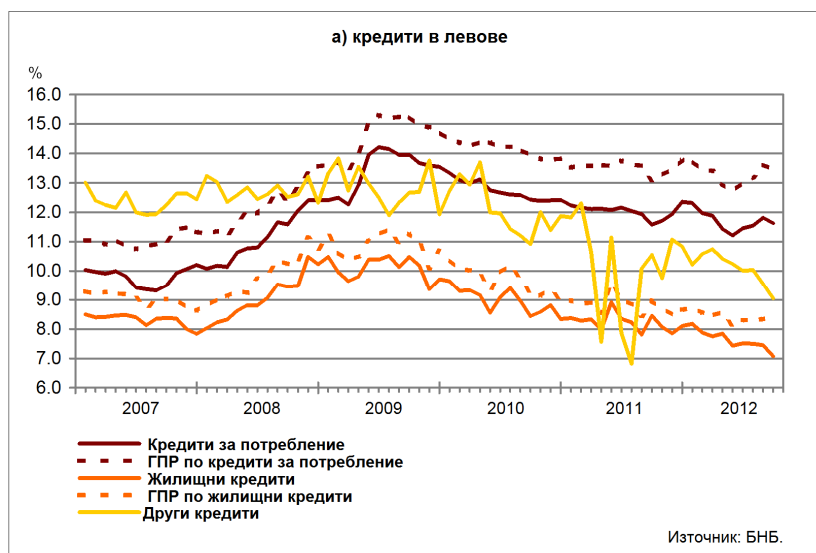
**Сектор Домакинства<sup>5</sup>.** През септември 2012 г. средният лихвен процент по *кредитите за потребление* в левове се увеличава в сравнение със септември 2011 г. с 0.05 пр.п. до 11.63%, а по тези в евро – с 0.02 пр.п. до 9.37%. При *жилищните кредити* в левове той се понижава с 1.38 пр.п. до 7.07%, а по *жилищните кредити* в евро – с 0.18 пр.п. до 7.43%. Средният лихвен процент по *другите кредити* в левове спада с 1.50 пр.п. до 9.05%, а по *другите кредити* в евро – с 1.05 пр.п. до 8.96%.

През септември 2012 г. в сравнение с август 2012 г. средният лихвен процент по *кредитите за потребление* в левове намалява с 0.19 пр.п., а по тези в евро – с 0.20 пр.п. При *жилищните кредити* в левове той се понижава с 0.38 пр.п., а по *жилищните кредити* в евро – с 0.01 пр.п. При *другите кредити* в левове средният лихвен процент спада с 0.50 пр.п., а при *другите кредити* в евро се повишава с 1.33 пр.п.

*Годишният процент на разходите (ГПР)* по *кредитите за потребление* в левове през септември 2012 г. спрямо същия месец на 2011 г. нараства с 0.36 пр.п. до 13.46%, а по *кредитите за потребление* в евро – с 0.48 пр.п. до 11.00%. През септември 2012 г. *годишният процент на разходите* по *жилищните кредити* в левове намалява в сравнение със септември 2011 г. с 0.92 пр.п. до 8.03%, а по *жилищните кредити* в евро – с 0.10 пр.п. до 8.14%.

През септември 2012 г. в сравнение с август 2012 г. *годишният процент на разходите* по *кредитите за потребление* в левове се понижава с 0.16 пр.п., а по тези в евро – с 0.31 пр.п. При *жилищните кредити* в левове той спада с 0.31 пр.п., а при *жилищните кредити* в евро – с 0.03 пр.п.

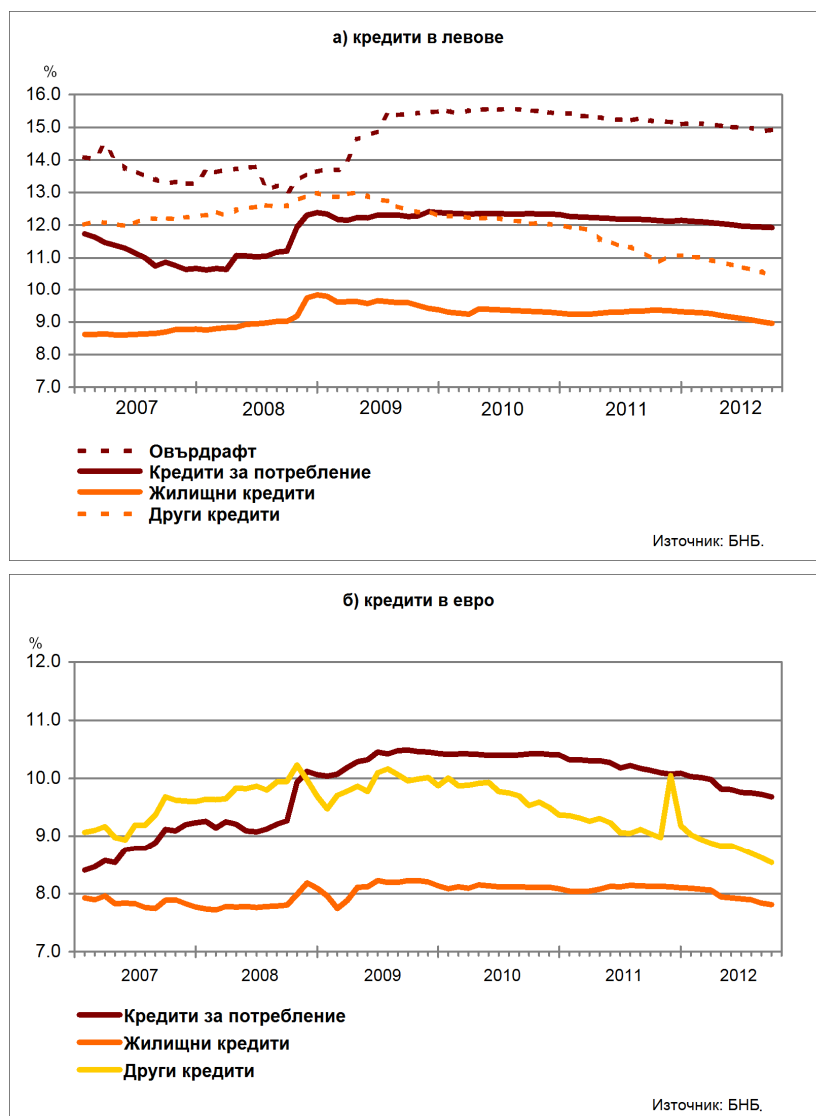
**Графика 6: Кредити на сектор Домакинства (нов бизнес)**



### Лихвени проценти по салда

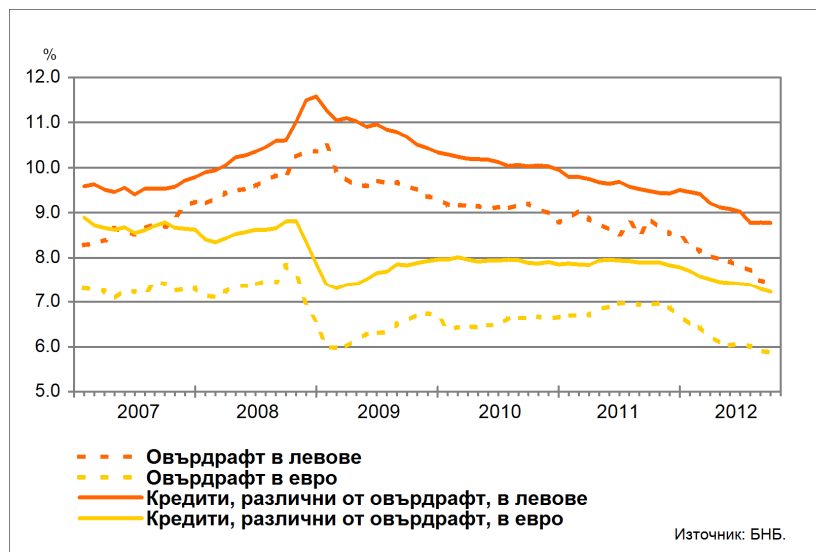
**Сектор Домакинства**<sup>5</sup>. Средният лихвен процент по *овърдрафта* в левове през септември 2012 г. в сравнение със септември 2011 г. намалява с 0.29 пр.п. до 14.92%. Средният лихвен процент по *кредитите за потребление* в левове се понижава с 0.23 пр.п. до 11.93%, а по *кредитите за потребление* в евро – с 0.46 пр.п. до 9.68%. При *жилищните кредити* в левове той спада с 0.41 пр.п. до 8.96%, а при *жилищните кредити* в евро – с 0.31 пр.п. до 7.81%. Средният лихвен процент по *другите кредити* в левове намалява с 0.54 пр.п. до 10.46%, а по *другите кредити* в евро – с 0.51 пр.п. до 8.54%.

Графика 7: Кредити на сектор Домакинства (салда)



**Сектор Нефинансови предприятия.** През септември 2012 г. спрямо същия месец на 2011 г. средният лихвен процент по *овърдрафта* в левове се понижава с 1.43 пр.п. до 7.43%, а по *овърдрафта* в евро – с 1.09 пр.п. до 5.86%. Средният лихвен процент по *кредитите, различни от овърдрафт*, в левове спада с 0.71 пр.п. до 8.77%, а по тези в евро – с 0.67 пр.п. до 7.23%.

**Графика 8: Кредити на сектор Нефинансови предприятия (салда)**



## ЛИХВЕНА СТАТИСТИКА

## Междубанков пазар и доходност на държавни ценни книжа

	2011	2012	2012
	Септември	Август	Септември
Основен лихвен процент (ОЛП) <sup>1</sup>	0.18	0.08	0.04
ЛЕОНИЯ <sup>2</sup>	0.20	0.04	0.03
СОФИБОР <sup>3</sup>			
за 1 месец	2.11	0.70	0.69
за 3 месеца	3.67	1.69	1.60
за 6 месеца	4.90	2.66	2.56
за 12 месеца	7.11	4.41	4.23
Доходност на държавни ценни книжа (ДЦК) <sup>4</sup>			
3-годишни ДЦК <sup>5</sup>	3.39	-	0.85
5-годишни ДЦК	-	-	0.82
10-годишни ДЦК <sup>6</sup>	4.74	2.30	2.55
Дългосрочен лихвен процент за оценка на степента на конвергенция (ДЛП) <sup>7</sup>	5.30	4.28	3.80

<sup>1</sup> ОЛП за текущия месец е равен на средната аритметична величина от стойностите на индекса ЛЕОНИЯ за работните дни на предходния календарен месец.

<sup>2</sup> Лихвен процент по реални сделки с необезпечени овърнайт-депозити в левове, предоставени на междубанковия пазар. Месечните стойности са изчислени като средноаритметични от дневните стойности.

<sup>3</sup> Фиксинг на котировките на необезпечени депозити в левове, предлагани на междубанковия пазар. Месечните стойности са изчислени като средноаритметични от дневните стойности.

<sup>4</sup> Среднопретеглена ефективна доходност, постигната на вторичния пазар при сделки с лихвоносни ДЦК, деноминирани в левове.

<sup>5</sup> В тригодишните ДЦК се включват и емисиите с матуритет три години и шест месеца.

<sup>6</sup> В десетгодишните ДЦК се включват и емисиите с матуритет десет години и шест месеца.

<sup>7</sup> ДЛП се определя на база доходността до падеж на вторичния пазар по дългосрочна ценна книга (бенчмарк), емитирана от Министерството на финансите (сектор Централно държавно управление) и деноминирана в национална валута. Месечните стойности са изчислени като средноаритметични от дневните стойности.

Депозити<sup>1,2</sup>

## Нефинансови предприятия

	2011	2012	2012
	Септември	Август	Септември
<b>Лихвени проценти по нов бизнес</b>			
депозити с договорен матуритет в левове	3.91	2.94	3.33
депозити с договорен матуритет в евро	3.74	2.61	2.25
<b>Лихвени проценти по салда</b>			
овърнайт-депозити <sup>3</sup> в левове	0.42	0.34	0.33
овърнайт-депозити <sup>3</sup> в евро	0.33	0.37	0.33
депозити с договорен матуритет в левове	4.49	4.18	4.22
депозити с договорен матуритет в евро	4.30	4.16	4.03
депозити, договорени за ползване след предизвестие <sup>3</sup> , в левове	2.01	1.03	1.88
депозити, договорени за ползване след предизвестие <sup>3</sup> , в евро	0.67	1.44	2.12

Домакинства<sup>4</sup>

	2011	2012	2012
	Септември	Август	Септември
<b>Лихвени проценти по нов бизнес</b>			
депозити с договорен матуритет в левове	5.44	4.85	4.89
депозити с договорен матуритет в евро	4.95	4.43	4.46
<b>Лихвени проценти по салда</b>			
овърнайт-депозити <sup>3</sup> в левове	0.68	0.57	0.52
овърнайт-депозити <sup>3</sup> в евро	0.41	0.38	0.35
депозити с договорен матуритет в левове	5.54	5.23	5.20
депозити с договорен матуритет в евро	4.88	4.59	4.56
депозити, договорени за ползване след предизвестие <sup>3</sup> , в левове	3.65	3.56	3.56
депозити, договорени за ползване след предизвестие <sup>3</sup> , в евро	4.11	4.23	4.26

<sup>1</sup> Данните са предварителни. Данните за депозитите за периода януари 2012 г. - август 2012 г. са ревизирани.

<sup>2</sup> Ефективни годишни лихвени проценти, среднопретеглени съответно с обемите по нов бизнес през отчетния период или със салдата към края на отчетния период.

<sup>3</sup> Лихвените проценти и обемите по нов бизнес и по салда съвпадат за овърнайт-депозитите и депозитите, договорени за ползване след предизвестие.

<sup>4</sup> Сектор Домакинства включва и сектор Нетърговски организации, обслужващи домакинства (НТООД).

Кредити<sup>1,2</sup>

## Нефинансови предприятия

	2011 Септември	2012 Август	2012 Септември
<b>Лихвени проценти по нов бизнес</b>			
кредити до 1 млн. евро, договорени в левове	9.09	8.22	8.35
кредити до 1 млн. евро, договорени в евро	7.87	7.64	7.62
кредити над 1 млн. евро, договорени в левове	8.05	9.02	9.07
кредити над 1 млн. евро, договорени в евро	8.00	6.16	7.87
<b>Лихвени проценти по салда</b>			
овърдрафт <sup>3</sup> в левове	8.86	7.49	7.43
овърдрафт <sup>3</sup> в евро	6.95	5.91	5.86
кредити, различни от овърдрафт, в левове	9.48	8.78	8.77
кредити, различни от овърдрафт, в евро	7.90	7.29	7.23

Домакинства<sup>4</sup>

	2011 Септември	2012 Август	2012 Септември
<b>Лихвени проценти по нов бизнес</b>			
кредити за потребление в левове	11.58	11.82	11.63
кредити за потребление в евро	9.35	9.57	9.37
жилищни кредити в левове	8.45	7.45	7.07
жилищни кредити в евро	7.61	7.44	7.43
други кредити в левове	10.55	9.55	9.05
други кредити в евро	10.01	7.63	8.96
<b>Годишен процент на разходите по нов бизнес (ГПР)<sup>5</sup></b>			
ГПР по кредити за потребление в левове	13.10	13.62	13.46
ГПР по кредити за потребление в евро	10.52	11.31	11.00
ГПР по жилищни кредити в левове	8.95	8.34	8.03
ГПР по жилищни кредити в евро	8.24	8.17	8.14
<b>Лихвени проценти по салда</b>			
овърдрафт <sup>3</sup> в левове	15.21	14.88	14.92
овърдрафт <sup>3</sup> в евро	10.76	10.71	10.78
кредити, различни от овърдрафт			
кредити за потребление в левове	12.16	11.95	11.93
кредити за потребление в евро	10.14	9.72	9.68
жилищни кредити в левове	9.37	9.01	8.96
жилищни кредити в евро	8.12	7.84	7.81
други кредити в левове	11.00	10.58	10.46
други кредити в евро	9.05	8.63	8.54

<sup>1</sup> Данните са предварителни. Данните за кредитите за периода май 2012 г. - юли 2012 г. са ревизирани.

<sup>2</sup> Ефективни годишни лихвени проценти, среднопретеглени съответно с обемите по нов бизнес през отчетния период или със салдата към края на отчетния период.

<sup>3</sup> Лихвените проценти и обемите по нов бизнес и по салда съвпадат за овърдрафта.

<sup>4</sup> Сектор *Домакинства* включва и сектор *Нетърговски организации, обслужващи домакинства (НТООД)*. Данните за *кредитите за потребление* и за *жилищните кредити* се отнасят само за сектор *Домакинства*.

<sup>5</sup> *ГПР* включва всички лихвени плащания по кредита, както и всички такси, комисиони и други разходи за сметка на клиента, извършването на които е условие за отпускането на кредита.