



ПРЕССЪОБЩЕНИЕ

29 септември 2012 г.
12:00 ч.

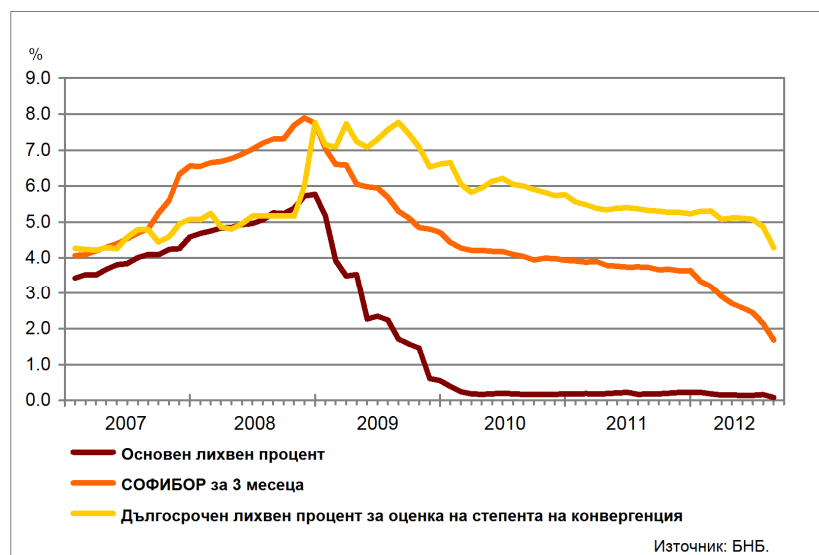
ЛИХВЕНА СТАТИСТИКА¹
август 2012 г.

През август 2012 г. *основният лихвен процент (ОЛП)*² е 0.08%. В сравнение с август 2011 г. *ОЛП* намалява с 0.10 процентни пункта (пр.п.), а спрямо юли 2012 г. – с 0.08 пр.п.

За август 2012 г. индексът *ЛЕОНИА*³ е 0.04%, като спрямо същия месец на 2011 г. се понижава с 0.14 пр.п. Индексът *СОФИБОР*⁴ за срочност *1 месец* спада в сравнение с август 2011 г. с 1.45 пр.п. до 0.70%, а този за *3 месеца* – с 2.05 пр.п. до 1.69%.

Доходността до падеж на държавни ценни книжа (ДЦК) в левове с матуритет *10 години*, постигната на вторичния пазар, в сравнение с август 2011 г. намалява с 2.75 пр.п. до 2.30%. *Дългосрочният лихвен процент за оценка на степента на конвергенция (ДЛП)* през август 2012 г. е 4.28%. Спрямо същия месец на 2011 г. той се понижава с 1.04 пр.п., а спрямо юли 2012 г. – с 0.59 пр.п.

Графика 1: Лихвени проценти по избрани инструменти



¹ Данните са предварителни. Пълният комплект от таблици за лихвената статистика на депозитите и кредитите на сектори *Нефинансови предприятия* и *Домакинства*, както и методологическите бележки, се намират на интернет страницата на БНБ в раздел *Статистика/ Парична и лихвена статистика/ Лихвена статистика/ Лихвена статистика*.

² *ОЛП* за текущия месец е равен на средната аритметична величина от стойностите на индекса *ЛЕОНИА* за работните дни на предходния календарен месец.

³ Лихвен процент по реални сделки с необезпечени овърнайт-депозити в левове, предоставени на междубанковия пазар. Месечните стойности са изчислени като средноаритметични от дневните стойности.

⁴ Фиксинг на котировките на необезпечени депозити в левове, предлагани на междубанковия пазар. Месечните стойности са изчислени като средноаритметични от дневните стойности.

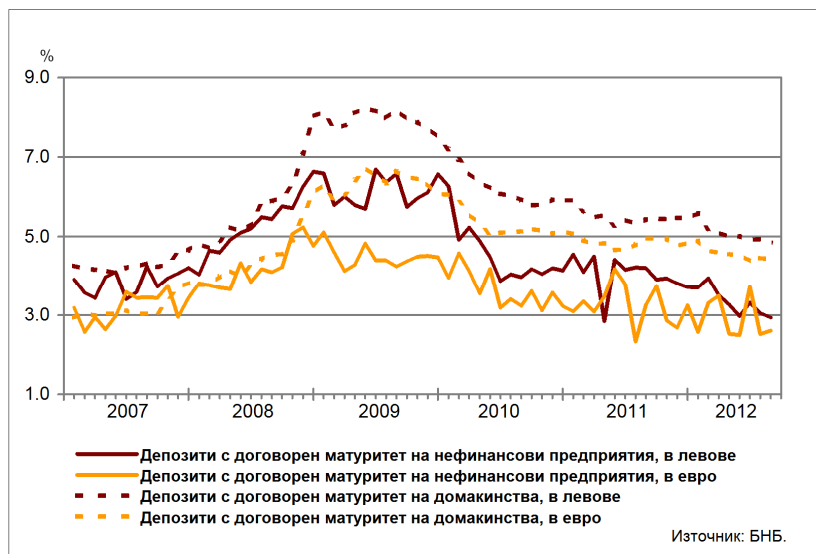
Депозити

Лихвени проценти по нов бизнес

Сектор Нефинансови предприятия. Средният лихвен процент по депозитите с договорен матуритет в левове през август 2012 г. в сравнение с август 2011 г. спада с 1.26 пр.п. до 2.94%, а по тези в евро – с 0.65 пр.п. до 2.61%. В сравнение с юли 2012 г. средният лихвен процент по депозитите с договорен матуритет в левове намалява с 0.11 пр.п., а по тези в евро се увеличава с 0.09 пр.п.

Сектор Домакинства⁵. През август 2012 г. спрямо август 2011 г. средният лихвен процент по депозитите с договорен матуритет в левове се понижава с 0.58 пр.п. до 4.85%, а по тези в евро – с 0.52 пр.п. до 4.43%. В сравнение с юли 2012 г. средният лихвен процент по депозитите с договорен матуритет в левове спада с 0.09 пр.п., а по тези в евро – с 0.02 пр.п.

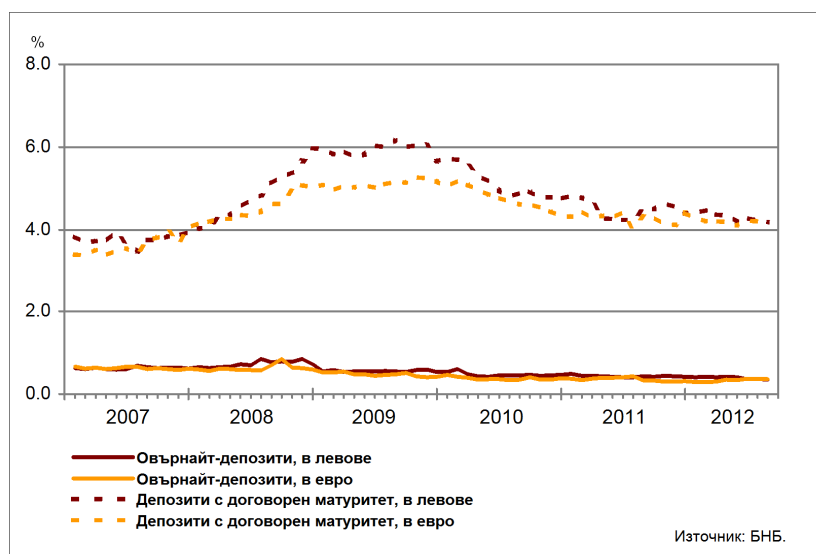
Графика 2: Депозити на сектори Нефинансови предприятия и Домакинства (нов бизнес)



Лихвени проценти по салда

Сектор Нефинансови предприятия. През август 2012 г. средният лихвен процент по овърнйт-депозитите в левове в сравнение с август 2011 г. намалява с 0.10 пр.п. до 0.34%, а по овърнйт-депозитите в евро се повишава с 0.05 пр.п. до 0.37%. Спрямо август 2011 г. средният лихвен процент по депозитите с договорен матуритет в левове се понижава с 0.34 пр.п. до 4.18%, а по тези в евро – с 0.15 пр.п. до 4.16%.

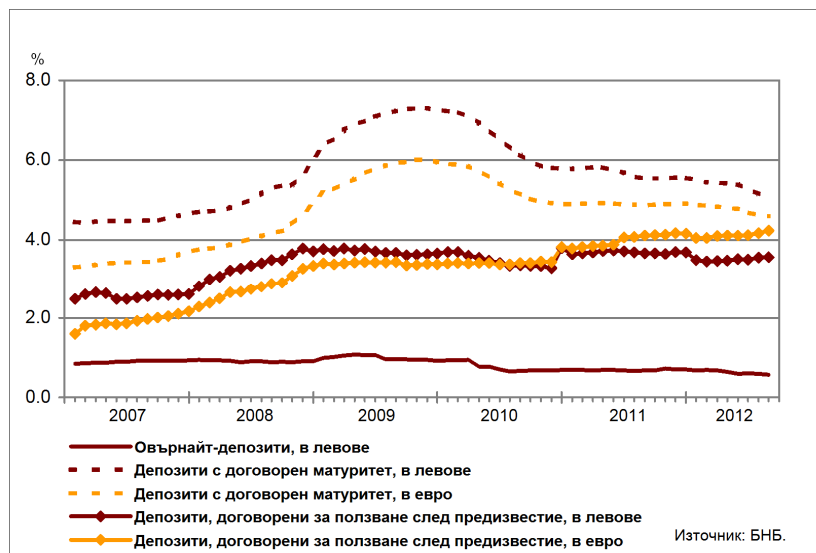
Графика 3: Депозити на сектор Нефинансови предприятия (салда)



⁵ Сектор Домакинства включва и сектор Нетърговски организации, обслужващи домакинствата (НТООД). Данните за кредитите за потребление и за жилищните кредити се отнасят само за сектор Домакинства.

Сектор Домакинства⁵. През август 2012 г. средният лихвен процент по *овърнайт-депозитите* в левове в сравнение с август 2011 г. спада с 0.11 пр.п. до 0.57%. При *депозитите с договорен матуритет* в левове той намалява с 0.30 пр.п. до 5.23%, а по тези в евро – с 0.28 пр.п. до 4.59%. Средният лихвен процент по *депозитите, договорени за ползване след предизвестие*, в левове се понижава с 0.09 пр.п. до 3.56%, а по *депозитите, договорени за ползване след предизвестие*, в евро нараства с 0.12 пр.п. до 4.23%.

Графика 4: Депозити на сектор Домакинства (салда)



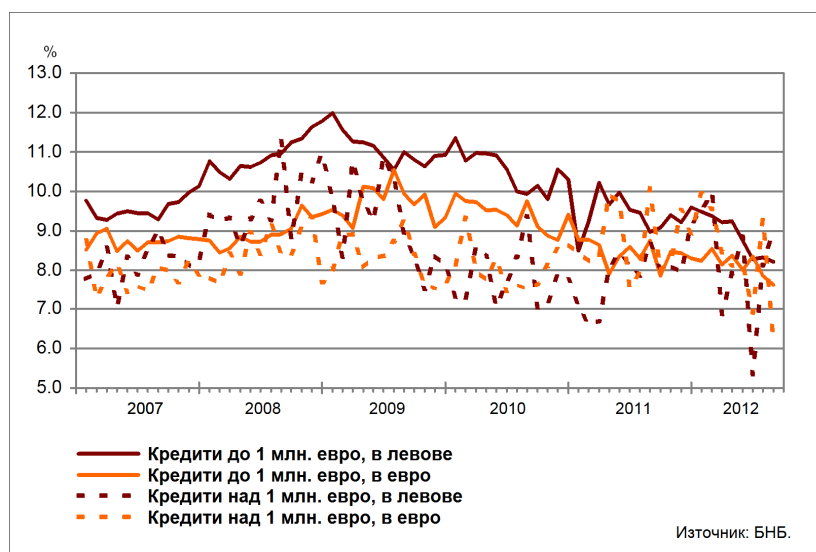
Кредити

Лихвени проценти по нов бизнес

Сектор Нефинансови предприятия. През август 2012 г. средният лихвен процент по *кредитите до 1 млн. евро*, договорени в левове, спада спрямо същия месец на 2011 г. с 0.76 пр.п. до 8.22%, а по тези договорени в евро – с 1.12 пр.п. до 7.64%. Средният лихвен процент по *кредитите над 1 млн. евро*, договорени в левове, се увеличава с 0.31 пр.п. до 9.02%, а по тези, договорени в евро, намалява с 3.91 пр.п. до 6.16%.

През август 2012 г. спрямо юли 2012 г. средният лихвен процент по *кредитите до 1 млн. евро*, договорени в левове, се понижава с 0.11 пр.п., а по *кредитите до 1 млн. евро*, договорени в евро – с 0.22 пр.п. При *кредитите над 1 млн. евро*, договорени в левове, той се повишава с 0.89 пр.п., а при *кредитите над 1 млн. евро*, договорени в евро, намалява с 3.12 пр.п.

Графика 5: Кредити на сектор Нефинансови предприятия (нов бизнес)



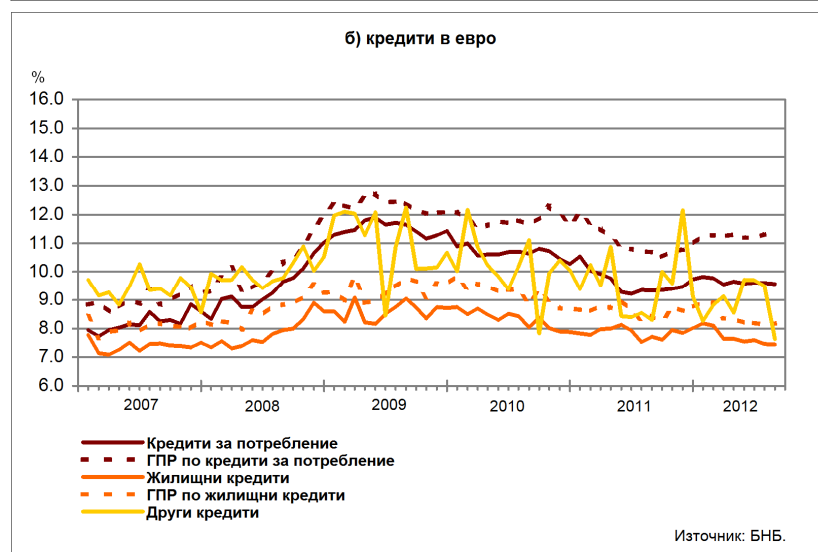
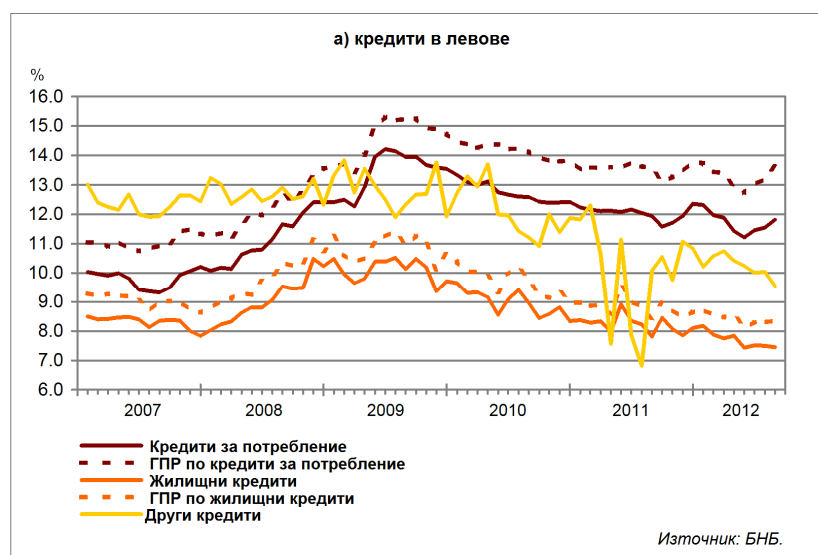
Сектор Домакинства⁵. През август 2012 г. средният лихвен процент по кредитите за потребление в левове се понижава в сравнение с август 2011 г. с 0.12 пр.п. до 11.82%, а по тези в евро нараства с 0.24 пр.п. до 9.57%. При жилищните кредити в левове той спада с 0.36 пр.п. до 7.45%, а по жилищните кредити в евро – с 0.27 пр.п. до 7.44%. Средният лихвен процент по другите кредити в левове намалява с 0.53 пр.п. до 9.55%, а по другите кредити в евро – с 0.67 пр.п. до 7.63%.

През август 2012 г. в сравнение с юли 2012 г. средният лихвен процент по кредитите за потребление в левове се увеличава с 0.27 пр.п., а по тези в евро се понижава с 0.03 пр.п. При жилищните кредити в левове той спада с 0.04 пр.п., а по жилищните кредити в евро – с 0.02 пр.п. При другите кредити в левове средният лихвен процент намалява с 0.48 пр.п., а при другите кредити в евро – с 1.87 пр.п.

Годишният процент на разходите (ГПР) по кредитите за потребление в левове през август 2012 г. спрямо същия месец на 2011 г. се повишава с 0.04 пр.п. до 13.62%, а по кредитите за потребление в евро – с 0.62 пр.п. до 11.31%. През август 2012 г. годишният процент на разходите по жилищните кредити в левове се понижава в сравнение с август 2011 г. с 0.11 пр.п. до 8.34%, а по жилищните кредити в евро – с 0.27 пр.п. до 8.17%.

През август 2012 г. в сравнение с юли 2012 г. годишният процент на разходите по кредитите за потребление в левове нараства с 0.42 пр.п., а по тези в евро запазва нивото си. При жилищните кредити в левове той се увеличава с 0.04 пр.п., а при жилищните кредити в евро – с 0.05 пр.п.

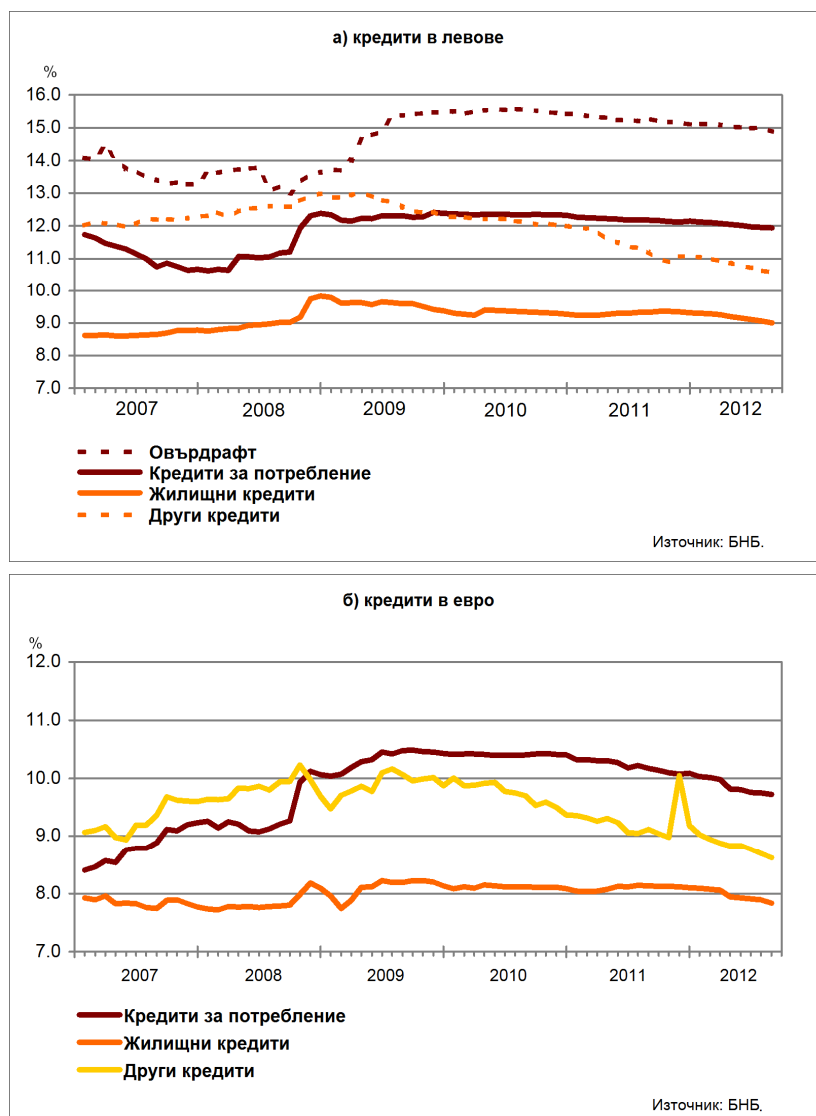
Графика 6: Кредити на сектор Домакинства (нов бизнес)



Лихвени проценти по салда

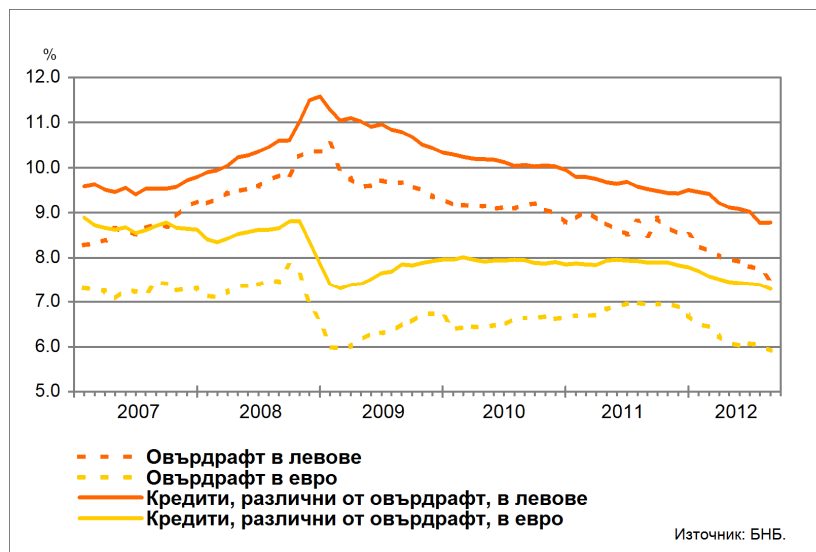
Сектор Домакинства⁵. Средният лихвен процент по *овърдрафта* в левове през август 2012 г. в сравнение с август 2011 г. спада с 0.39 пр.п. до 14.88%. Средният лихвен процент по *кредитите за потребление* в левове намалява с 0.23 пр.п. до 11.95%, а по *кредитите за потребление* в евро – с 0.45 пр.п. до 9.72%. При *жилищните кредити* в левове той се понижава с 0.32 пр.п. до 9.01%, а при *жилищните кредити* в евро – с 0.30 пр.п. до 7.84%. Средният лихвен процент по *другите кредити* в левове спада с 0.62 пр.п. до 10.58%, а по *другите кредити* в евро – с 0.49 пр.п. до 8.63%.

Графика 7: Кредити на сектор Домакинства (салда)



Сектор Нефинансови предприятия. През август 2012 г. спрямо същия месец на 2011 г. средният лихвен процент по *овърдрафта* в левове намалява с 1.01 пр.п. до 7.49%, а по *овърдрафта* в евро – с 1.03 пр.п. до 5.91%. Средният лихвен процент по *кредитите, различни от овърдрафт*, в левове се понижава с 0.75 пр.п. до 8.78%, а по тези в евро – с 0.60 пр.п. до 7.29%.

Графика 8: Кредити на сектор Нефинансови предприятия (салда)



ЛИХВЕНА СТАТИСТИКА

Междубанков пазар и доходност на държавни ценни книжа

	2011 Август	2012 Юли	2012 Август
Основен лихвен процент (ОЛП) ¹	0.18	0.16	0.08
ЛЕОНИЯ ²	0.18	0.08	0.04
СОФИБОР ³			
за 1 месец	2.15	1.01	0.70
за 3 месеца	3.74	2.14	1.69
за 6 месеца	5.04	3.19	2.66
за 12 месеца	7.22	5.07	4.41
Доходност на държавни ценни книжа (ДЦК) ⁴			
3-годишни ДЦК ⁵	3.34	2.00	-
5-годишни ДЦК	3.23	2.03	-
10-годишни ДЦК ⁶	5.05	3.46	2.30
Дългосрочен лихвен процент за оценка на степента на конвергенция (ДЛП) ⁷	5.32	4.87	4.28

¹ ОЛП за текущия месец е равен на средната аритметична величина от стойностите на индекса ЛЕОНИЯ за работните дни на предходния календарен месец.

² Лихвен процент по реални сделки с необезпечени овърнайт-депозити в левове, предоставени на междубанковия пазар. Месечните стойности са изчислени като средноаритметични от дневните стойности.

³ Фиксинг на котировките на необезпечени депозити в левове, предлагани на междубанковия пазар. Месечните стойности са изчислени като средноаритметични от дневните стойности.

⁴ Среднопретеглена ефективна доходност, постигната на вторичния пазар при сделки с лихвоносни ДЦК, деноминирани в левове.

⁵ В тригодишните ДЦК се включват и емисиите с матуритет три години и шест месеца.

⁶ В десетгодишните ДЦК се включват и емисиите с матуритет десет години и шест месеца.

⁷ ДЛП се определя на база доходността до падеж на вторичния пазар по дългосрочна ценна книга (бенчмарк), емитирана от Министерството на финансите (сектор Централно държавно управление) и деноминирана в национална валута. Месечните стойности са изчислени като средноаритметични от дневните стойности.

Депозити^{1,2}

Нефинансови предприятия

	2011 Август	2012 Юли	2012 Август
Лихвени проценти по нов бизнес			
депозити с договорен матуритет в левове	4.20	3.05	2.94
депозити с договорен матуритет в евро	3.26	2.52	2.61
Лихвени проценти по салда			
овърнайт-депозити ³ в левове	0.44	0.37	0.34
овърнайт-депозити ³ в евро	0.32	0.36	0.37
депозити с договорен матуритет в левове	4.52	4.23	4.18
депозити с договорен матуритет в евро	4.31	4.20	4.16
депозити, договорени за ползване след предизвестие ³ , в левове	2.80	1.12	1.03
депозити, договорени за ползване след предизвестие ³ , в евро	0.70	2.16	1.44

Домакинства⁴

	2011 Август	2012 Юли	2012 Август
Лихвени проценти по нов бизнес			
депозити с договорен матуритет в левове	5.43	4.94	4.85
депозити с договорен матуритет в евро	4.95	4.45	4.43
Лихвени проценти по салда			
овърнайт-депозити ³ в левове	0.68	0.59	0.57
овърнайт-депозити ³ в евро	0.43	0.38	0.38
депозити с договорен матуритет в левове	5.53	5.15	5.23
депозити с договорен матуритет в евро	4.87	4.61	4.59
депозити, договорени за ползване след предизвестие ³ , в левове	3.65	3.55	3.56
депозити, договорени за ползване след предизвестие ³ , в евро	4.11	4.17	4.23

¹ Данните са предварителни.

² Ефективни годишни лихвени проценти, среднопретеглени съответно с обемите по нов бизнес през отчетния период или със салдата към края на отчетния период.

³ Лихвените проценти и обемите по нов бизнес и по салда съвпадат за овърнайт-депозитите и депозитите, договорени за ползване след предизвестие.

⁴ Сектор Домакинства включва и сектор Нетърговски организации, обслужващи домакинства (НТООД).

Кредити^{1,2}

Нефинансови предприятия

	2011 Август	2012 Юли	2012 Август
Лихвени проценти по нов бизнес			
кредити до 1 млн. евро, договорени в левове	8.98	8.33	8.22
кредити до 1 млн. евро, договорени в евро	8.76	7.86	7.64
кредити над 1 млн. евро, договорени в левове	8.71	8.13	9.02
кредити над 1 млн. евро, договорени в евро	10.07	9.28	6.16
Лихвени проценти по салда			
овърдрафт ³ в левове	8.50	7.75	7.49
овърдрафт ³ в евро	6.94	6.03	5.91
кредити, различни от овърдрафт, в левове	9.53	8.77	8.78
кредити, различни от овърдрафт, в евро	7.89	7.39	7.29

Домакинства⁴

	2011 Август	2012 Юли	2012 Август
Лихвени проценти по нов бизнес			
кредити за потребление в левове	11.94	11.55	11.82
кредити за потребление в евро	9.33	9.60	9.57
жилищни кредити в левове	7.81	7.49	7.45
жилищни кредити в евро	7.71	7.46	7.44
други кредити в левове	10.08	10.03	9.55
други кредити в евро	8.30	9.50	7.63
Годишен процент на разходите по нов бизнес (ГПР)⁵			
ГПР по кредити за потребление в левове	13.58	13.20	13.62
ГПР по кредити за потребление в евро	10.69	11.31	11.31
ГПР по жилищни кредити в левове	8.45	8.30	8.34
ГПР по жилищни кредити в евро	8.44	8.12	8.17
Лихвени проценти по салда			
овърдрафт ³ в левове	15.27	15.00	14.88
овърдрафт ³ в евро	10.94	10.73	10.71
кредити, различни от овърдрафт			
кредити за потребление в левове	12.18	11.95	11.95
кредити за потребление в евро	10.17	9.75	9.72
жилищни кредити в левове	9.33	9.07	9.01
жилищни кредити в евро	8.14	7.90	7.84
други кредити в левове	11.20	10.65	10.58
други кредити в евро	9.12	8.69	8.63

¹ Данните са предварителни.

² Ефективни годишни лихвени проценти, среднопретеглени съответно с обемите по нов бизнес през отчетния период или със салдата към края на отчетния период.

³ Лихвените проценти и обемите по нов бизнес и по салда съвпадат за овърдрафта.

⁴ Сектор *Домакинства* включва и сектор *Нетърговски организации, обслужващи домакинства (НТООД)*. Данните за *кредитите за потребление* и за *жилищните кредити* се отнасят само за сектор *Домакинства*.

⁵ *ГПР* включва всички лихвени плащания по кредита, както и всички такси, комисиони и други разходи за сметка на клиента, извършването на които е условие за отпускането на кредита.