



ПРЕССЪОБЩЕНИЕ

26 юли 2012 г.  
12:00 ч.

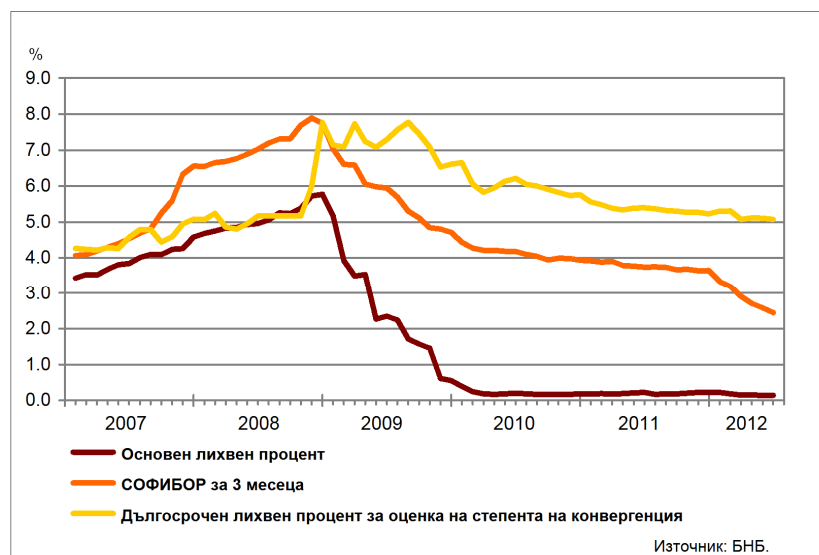
ЛИХВЕНА СТАТИСТИКА<sup>1</sup>  
юни 2012 г.

През юни 2012 г. *основният лихвен процент (ОЛП)*<sup>2</sup> е 0.14%. В сравнение с юни 2011 г. *ОЛП* намалява с 0.08 процентни пункта (пр.п.), а спрямо май 2012 г. запазва нивото си.

За юни 2012 г. индексът *ЛЕОНИА*<sup>3</sup> е 0.16%, като спрямо същия месец на 2011 г. се понижава с 0.01 пр.п. Индексът *СОФИБОР*<sup>4</sup> за срочност 1 месец спада в сравнение с юни 2011 г. с 0.77 пр.п. до 1.33%, а този за 3 месеца – с 1.29 пр.п. до 2.45%.

*Доходността до падеж на държавни ценни книжа (ДЦК)* в левове с матуритет 3 години, постигната на вторичния пазар, в сравнение с юни 2011 г. намалява с 1.37 пр.п. до 2.17%. *Дългосрочният лихвен процент за оценка на степента на конвергенция (ДЛП)* през юни 2012 г. е 5.07%. Спрямо същия месец на 2011 г. той се понижава с 0.32 пр.п., а спрямо май 2012 г. – с 0.04 пр.п.

Графика 1: Лихвени проценти по избрани инструменти



<sup>1</sup> Данните са предварителни. Пълният комплект от таблици за лихвената статистика на депозитите и кредитите на сектори *Нефинансови предприятия* и *Домакинства*, както и методологическите бележки, се намират на интернет страницата на БНБ в раздел *Статистика/ Парична и лихвена статистика/ Лихвена статистика/ Лихвена статистика*.

<sup>2</sup> *ОЛП* за текущия месец е равен на средната аритметична величина от стойностите на индекса *ЛЕОНИА* за работните дни на предходния календарен месец.

<sup>3</sup> Лихвен процент по реални сделки с необезпечени овърнайт-депозити в левове, предоставени на междубанковия пазар. Месечните стойности са изчислени като средноаритметични от дневните стойности.

<sup>4</sup> Фиксинг на котировките на необезпечени депозити в левове, предлагани на междубанковия пазар. Месечните стойности са изчислени като средноаритметични от дневните стойности.

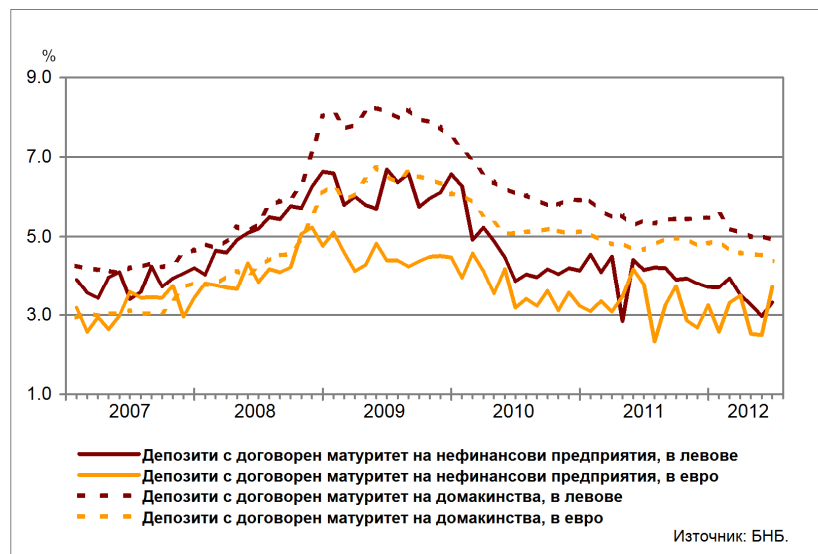
## Депозити

### Лихвени проценти по нов бизнес

**Сектор Нефинансови предприятия.** Средният лихвен процент по депозитите с договорен матуритет в левове през юни 2012 г. в сравнение с юни 2011 г. спада с 0.84 пр.п. до 3.32%, а по тези в евро – с 0.07 пр.п. до 3.72%. В сравнение с май 2012 г. средният лихвен процент по депозитите с договорен матуритет в левове се покачва с 0.35 пр.п., а по тези в евро – с 1.23 пр.п.

**Сектор Домакинства<sup>5</sup>.** През юни 2012 г. спрямо юни 2011 г. средният лихвен процент по депозитите с договорен матуритет в левове се понижава с 0.50 пр.п. до 4.92%, а по тези в евро – с 0.30 пр.п. до 4.37%. В сравнение с май 2012 г. средният лихвен процент по депозитите с договорен матуритет в левове спада с 0.09 пр.п., а по тези в евро – с 0.17 пр.п.

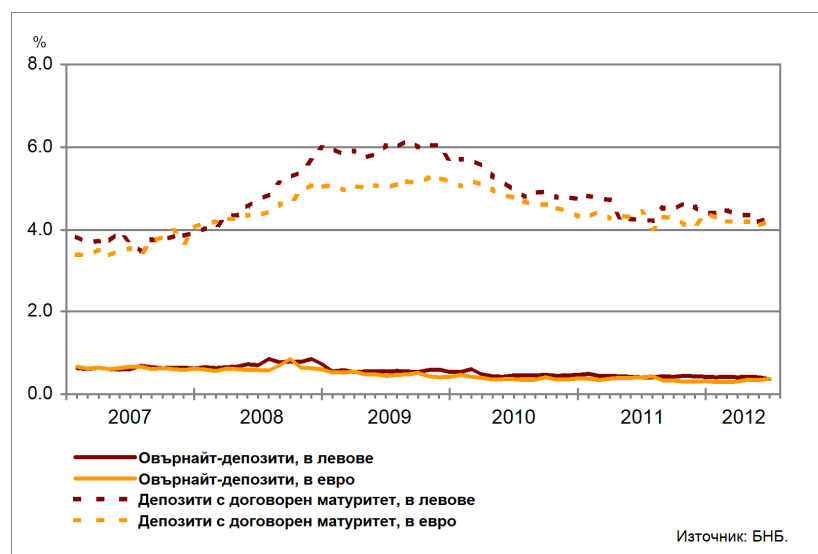
Графика 2: Депозити на сектори Нефинансови предприятия и Домакинства (нов бизнес)



### Лихвени проценти по салда

**Сектор Нефинансови предприятия.** През юни 2012 г. средният лихвен процент по овърнайт-депозитите в левове в сравнение със същия месец на 2011 г. намалява с 0.04 пр.п. до 0.37%, а по овърнайт-депозитите в евро – с 0.03 пр.п. до 0.37%. Средният лихвен процент по депозитите с договорен матуритет в левове се увеличава с 0.04 пр.п. до 4.28%, а по тези в евро спада с 0.21 пр.п. до 4.22%.

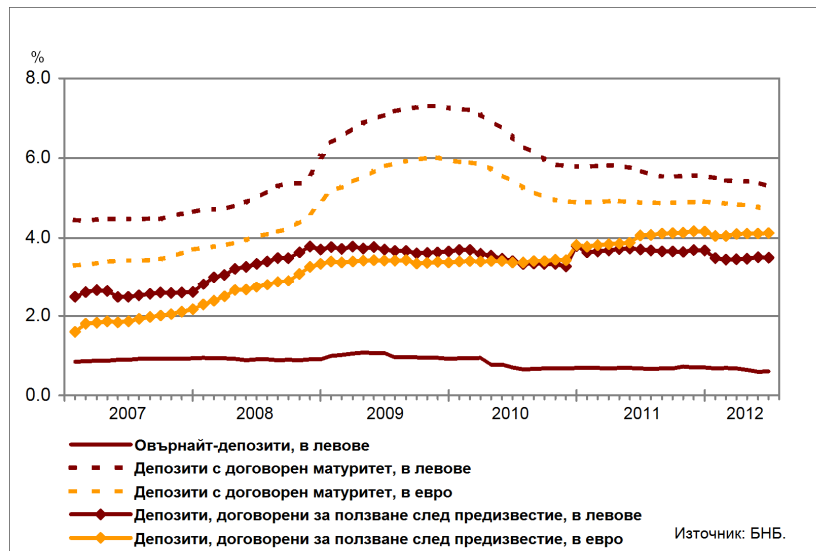
Графика 3: Депозити на сектор Нефинансови предприятия (салда)



<sup>5</sup> Сектор Домакинства включва и сектор Нетърговски организации, обслужващи домакинствата (НТООД). Данните за кредитите за потребление и за жилищните кредити се отнасят само за сектор Домакинства.

**Сектор Домакинства**<sup>5</sup>. През юни 2012 г. средният лихвен процент по *овърнайт-депозитите* в левове в сравнение с юни 2011 г. намалява с 0.07 пр.п. до 0.61%. При *депозитите с договорен матуритет* в левове той се понижава с 0.40 пр.п. до 5.28%, а по тези в евро – с 0.19 пр.п. до 4.69%. Средният лихвен процент по *депозитите, договорени за ползване след предизвестие*, в левове спада с 0.20 пр.п. до 3.50%, а по *депозитите, договорени за ползване след предизвестие*, в евро се покачва с 0.06 пр.п. до 4.12%.

**Графика 4: Депозити на сектор Домакинства (салда)**



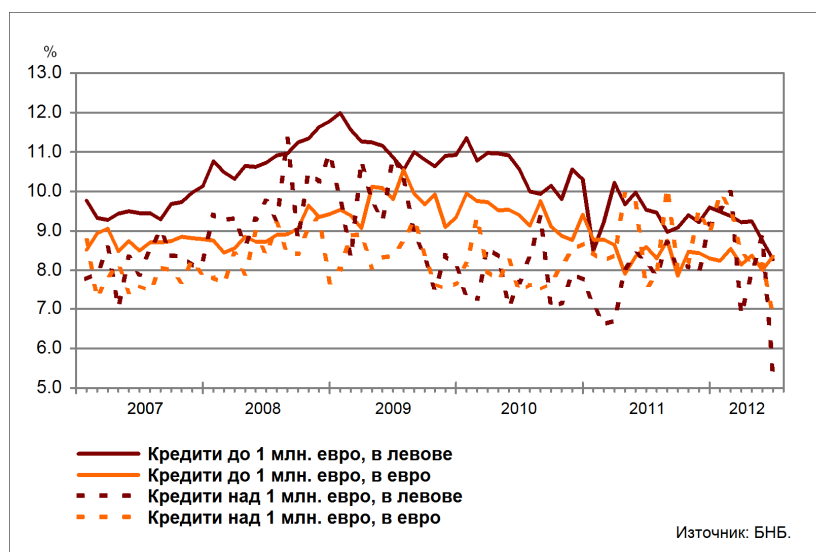
### Кредити

#### Лихвени проценти по нов бизнес

**Сектор Нефинансови предприятия.** През юни 2012 г. средният лихвен процент по *кредитите до 1 млн. евро*, договорени в левове, се понижава спрямо същия месец на 2011 г. с 1.26 пр.п. до 8.28%, а по договорените в евро – с 0.24 пр.п. до 8.35%. Средният лихвен процент по *кредитите над 1 млн. евро*, договорени в левове, намалява с 2.82 пр.п. до 5.34%, а по договорените в евро – с 0.63 пр.п. до 6.91%.

През юни 2012 г. спрямо май 2012 г. средният лихвен процент по *кредитите до 1 млн. евро*, договорени в левове, спада с 0.48 пр.п., а по *кредитите до 1 млн. евро*, договорени в евро нараства с 0.34 пр.п. При *кредитите над 1 млн. евро*, договорени в левове, той се понижава с 3.51 пр.п., а при *кредитите над 1 млн. евро*, договорени в евро – с 1.24 пр.п.

**Графика 5: Кредити на сектор Нефинансови предприятия (нов бизнес)**



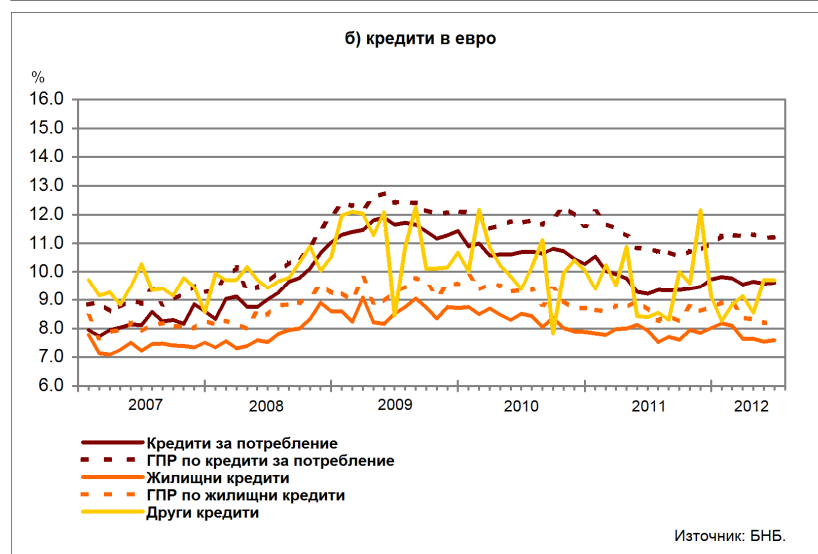
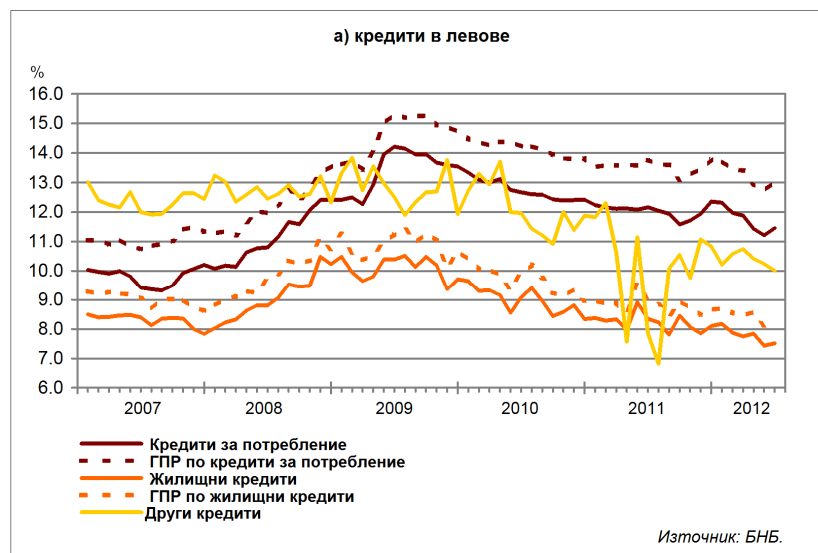
**Сектор Домакинства<sup>5</sup>.** През юни 2012 г. средният лихвен процент по *кредитите за потребление* в левове намалява в сравнение с юни 2011 г. с 0.70 пр.п. до 11.46%, а по тези в евро се увеличава с 0.39 пр.п. до 9.61%. При *жилищните кредити* в левове той спада с 0.84 пр.п. до 7.51%, а по *жилищните кредити* в евро – с 0.34 пр.п. до 7.58%. Средният лихвен процент по *другите кредити* в левове се покачва с 2.16 пр.п. до 10.01%, а по *другите кредити* в евро – с 1.30 пр.п. до 9.70%.

През юни 2012 г. в сравнение с май 2012 г. средният лихвен процент по *кредитите за потребление* в левове нараства с 0.25 пр.п., а по тези в евро – с 0.03 пр.п. При *жилищните кредити* в левове той се увеличава с 0.08 пр.п., а по *жилищните кредити* в евро – с 0.04 пр.п. При *другите кредити* в левове средният лихвен процент намалява с 0.23 пр.п., а при *другите кредити* в евро – с 0.02 пр.п.

*Годишният процент на разходите (ГПР)* по *кредитите за потребление* в левове през юни 2012 г. спрямо същия месец на 2011 г. спада с 0.75 пр.п. до 13.02%, а по *кредитите за потребление* в евро се повишава с 0.41 пр.п. до 11.21%. През юни 2012 г. *годишният процент на разходите* по *жилищните кредити* в левове се понижава в сравнение с юни 2011 г. с 0.71 пр.п. до 8.30%, а по *жилищните кредити* в евро – с 0.45 пр.п. до 8.19%.

През юни 2012 г. в сравнение с май 2012 г. *годишният процент на разходите* по *кредитите за потребление* в левове нараства с 0.29 пр.п., а по тези в евро – с 0.01 пр.п. При *жилищните кредити* в левове той се увеличава с 0.18 пр.п., а при *жилищните кредити* в евро намалява с 0.01 пр.п.

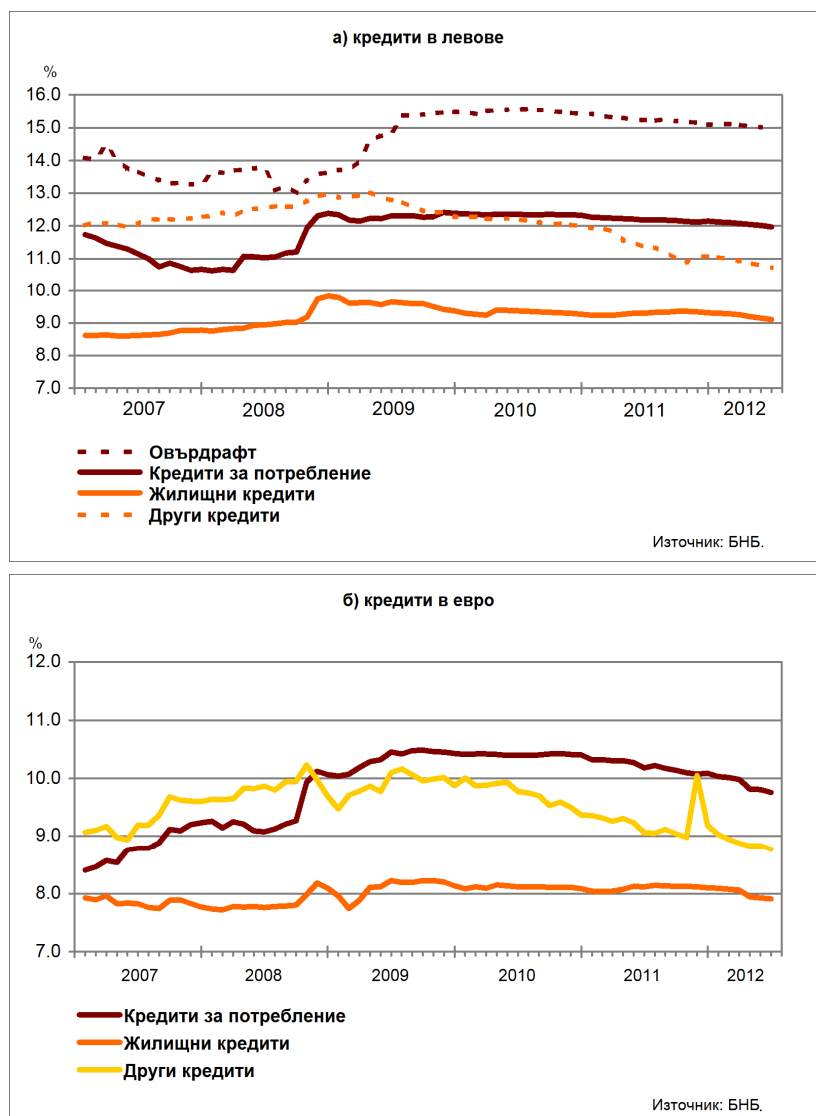
**Графика 6: Кредити на сектор Домакинства (нов бизнес)**



## Лихвени проценти по салда

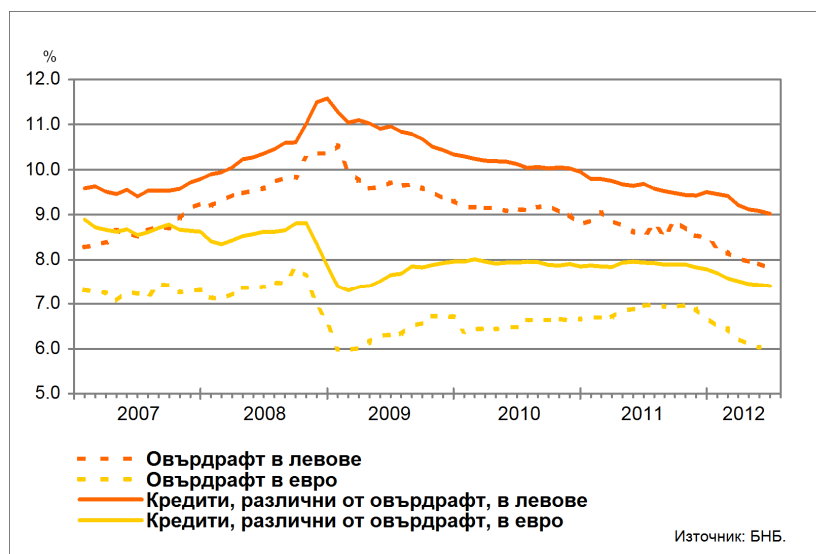
**Сектор Домакинства**<sup>5</sup>. Средният лихвен процент по *овърдрафта* в левове през юни 2012 г. в сравнение с юни 2011 г. спада с 0.24 пр.п. до 14.99%. Средният лихвен процент по *кредитите за потребление* в левове се понижава с 0.20 пр.п. до 11.97%, а по *кредитите за потребление* в евро – с 0.42 пр.п. до 9.76%. При *жилищните кредити* в левове той намалява с 0.18 пр.п. до 9.12%, а по *жилищните кредити* в евро – с 0.21 пр.п. до 7.91%. Средният лихвен процент по *другите кредити* в левове спада с 0.65 пр.п. до 10.71%, а по *другите кредити* в евро – с 0.29 пр.п. до 8.77%.

Графика 7: Кредити на сектор Домакинства (салда)



**Сектор Нефинансови предприятия.** През юни 2012 г. спрямо същия месец на 2011 г. средният лихвен процент по *овърдрафта* в левове се понижава с 0.72 пр.п. до 7.81%, а по *овърдрафта* в евро – с 0.88 пр.п. до 6.08%. Средният лихвен процент по *кредитите, различни от овърдрафт*, в левове намалява с 0.66 пр.п. до 9.02%, а по тези в евро – с 0.53 пр.п. до 7.41%.

**Графика 8: Кредити на сектор Нефинансови предприятия (салда)**



## ЛИХВЕНА СТАТИСТИКА

Междубанков пазар и доходност на държавни ценни книжа			
	2011	2012	2012
	Юни	Май	Юни
Основен лихвен процент (ОЛП) <sup>1</sup>	0.22	0.14	0.14
ЛЕОНИА <sup>2</sup>	0.17	0.14	0.16
СОФИБОР <sup>3</sup>			
за 1 месец	2.10	1.39	1.33
за 3 месеца	3.74	2.59	2.45
за 6 месеца	5.05	3.65	3.54
за 12 месеца	7.35	5.70	5.47
Доходност на държавни ценни книжа (ДЦК) <sup>4</sup>			
3-годишни ДЦК <sup>5</sup>	3.54	2.22	2.17
5-годишни ДЦК	2.60	1.43	-
10-годишни ДЦК <sup>6</sup>	4.79	4.34	2.79
Дългосрочен лихвен процент за оценка на степента на конвергенция (ДЛП) <sup>7</sup>	5.39	5.11	5.07

<sup>1</sup> ОЛП за текущия месец е равен на средната аритметична величина от стойностите на индекса ЛЕОНИА за работните дни на предходния календарен месец.

<sup>2</sup> Лихвен процент по реални сделки с необезпечени овърнайт-депозити в левове, предоставени на междубанковия пазар. Месечните стойности са изчислени като средноаритметични от дневните стойности.

<sup>3</sup> Фиксинг на котировките на необезпечени депозити в левове, предлагани на междубанковия пазар. Месечните стойности са изчислени като средноаритметични от дневните стойности.

<sup>4</sup> Среднопреплетена ефективна доходност, постигната на вторичния пазар при сделки с лихвоносни ДЦК, деноминирани в левове.

<sup>5</sup> В тригодишните ДЦК се включват и емисиите с матуритет три години и шест месеца.

<sup>6</sup> В десетгодишните ДЦК се включват и емисиите с матуритет десет години и шест месеца.

<sup>7</sup> ДЛП се определя на база доходността до падеж на вторичния пазар по дългосрочна ценна книга (бенчмарк), емитирана от Министерството на финансите (сектор Централно държавно управление) и деноминирана в национална валута. Месечните стойности са изчислени като средноаритметични от дневните стойности.

Депозити <sup>1,2</sup>			
Нефинансови предприятия			
	2011	2012	2012
	Юни	Май	Юни
<b>Лихвени проценти по нов бизнес</b>			
депозити с договорен матуритет в левове	4.16	2.97	3.32
депозити с договорен матуритет в евро	3.79	2.49	3.72
<b>Лихвени проценти по салда</b>			
овърнайт-депозити <sup>3</sup> в левове	0.41	0.40	0.37
овърнайт-депозити <sup>3</sup> в евро	0.40	0.34	0.37
депозити с договорен матуритет в левове	4.24	4.20	4.28
депозити с договорен матуритет в евро	4.43	4.10	4.22
депозити, договорени за ползване след предизвестие <sup>3</sup> , в левове	2.02	1.30	1.42
депозити, договорени за ползване след предизвестие <sup>3</sup> , в евро	0.64	4.51	0.60
Домакинства <sup>4</sup>			
	2011	2012	2012
	Юни	Май	Юни
<b>Лихвени проценти по нов бизнес</b>			
депозити с договорен матуритет в левове	5.42	5.01	4.92
депозити с договорен матуритет в евро	4.67	4.54	4.37
<b>Лихвени проценти по салда</b>			
овърнайт-депозити <sup>3</sup> в левове	0.68	0.59	0.61
овърнайт-депозити <sup>3</sup> в евро	0.43	0.38	0.37
депозити с договорен матуритет в левове	5.68	5.39	5.28
депозити с договорен матуритет в евро	4.88	4.78	4.69
депозити, договорени за ползване след предизвестие <sup>3</sup> , в левове	3.70	3.51	3.50
депозити, договорени за ползване след предизвестие <sup>3</sup> , в евро	4.06	4.11	4.12

<sup>1</sup> Данните са предварителни.

<sup>2</sup> Ефективни годишни лихвени проценти, среднопреплетени съответно с обемите по нов бизнес през отчетния период или със салдата към края на отчетния период.

<sup>3</sup> Лихвените проценти и обемите по нов бизнес и по салда съвпадат за овърнайт-депозитите и депозитите, договорени за ползване след предизвестие.

<sup>4</sup> Сектор Домакинства включва и сектор Нетърговски организации, обслужващи домакинства (НТООД).

Кредити<sup>1,2</sup>

## Нефинансови предприятия

	2011	2012	2012
	Юни	Май	Юни
<b>Лихвени проценти по нов бизнес</b>			
кредити до 1 млн. евро, договорени в левове	9.54	8.76	8.28
кредити до 1 млн. евро, договорени в евро	8.59	8.01	8.35
кредити над 1 млн. евро, договорени в левове	8.16	8.85	5.34
кредити над 1 млн. евро, договорени в евро	7.54	8.15	6.91
<b>Лихвени проценти по салда</b>			
овърдрафт <sup>3</sup> в левове	8.53	7.92	7.81
овърдрафт <sup>3</sup> в евро	6.96	6.03	6.08
кредити, различни от овърдрафт, в левове	9.68	9.08	9.02
кредити, различни от овърдрафт, в евро	7.94	7.44	7.41

Домакинства<sup>4</sup>

	2011	2012	2012
	Юни	Май	Юни
<b>Лихвени проценти по нов бизнес</b>			
кредити за потребление в левове	12.16	11.21	11.46
кредити за потребление в евро	9.22	9.58	9.61
жилищни кредити в левове	8.35	7.43	7.51
жилищни кредити в евро	7.92	7.54	7.58
други кредити в левове	7.85	10.24	10.01
други кредити в евро	8.40	9.72	9.70
<b>Годишен процент на разходите по нов бизнес (ГПР)<sup>5</sup></b>			
ГПР по кредити за потребление в левове	13.77	12.73	13.02
ГПР по кредити за потребление в евро	10.80	11.20	11.21
ГПР по жилищни кредити в левове	9.01	8.12	8.30
ГПР по жилищни кредити в евро	8.64	8.20	8.19
<b>Лихвени проценти по салда</b>			
овърдрафт <sup>3</sup> в левове	15.23	15.01	14.99
овърдрафт <sup>3</sup> в евро	10.94	10.73	10.75
кредити, различни от овърдрафт			
кредити за потребление в левове	12.17	12.01	11.97
кредити за потребление в евро	10.18	9.80	9.76
жилищни кредити в левове	9.30	9.15	9.12
жилищни кредити в евро	8.12	7.93	7.91
други кредити в левове	11.36	10.77	10.71
други кредити в евро	9.06	8.84	8.77

<sup>1</sup> Данните са предварителни.

<sup>2</sup> Ефективни годишни лихвени проценти, среднопретеглени съответно с обемите по нов бизнес през отчетния период или със салдата към края на отчетния период.

<sup>3</sup> Лихвените проценти и обемите по нов бизнес и по салда съвпадат за овърдрафта.

<sup>4</sup> Сектор *Домакинства* включва и сектор *Нетърговски организации, обслужващи домакинства (НТООД)*. Данните за *кредитите за потребление* и за *жилищните кредити* се отнасят само за сектор *Домакинства*.

<sup>5</sup> *ГПР* включва всички лихвени плащания по кредита, както и всички такси, комисиони и други разходи за сметка на клиента, извършването на които е условие за отпускането на кредита.