



ПРЕССЪОБЩЕНИЕ

16 май 2012 г.

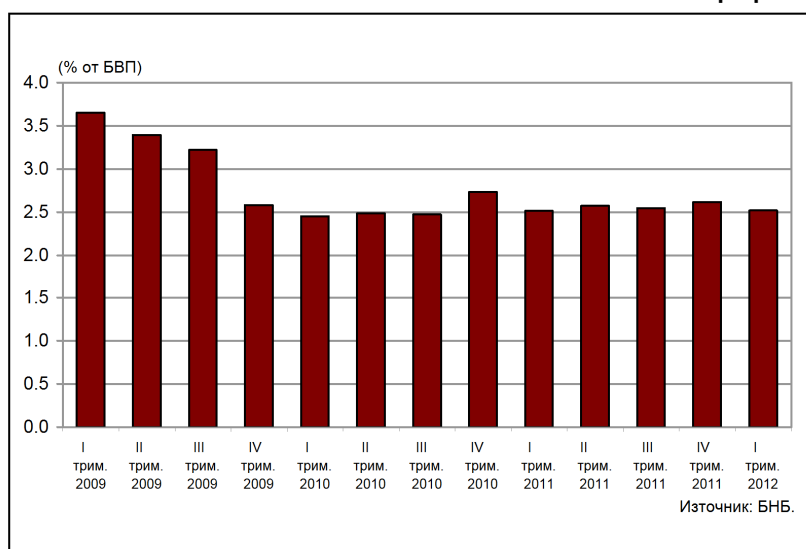
14:00 ч.

СТАТИСТИКА НА ДРУЖЕСТВАТА, СПЕЦИАЛИЗИРАНИ В КРЕДИТИРАНЕ¹
март 2012 г.

Към края на март 2012 г. вземанията по кредити на дружествата, специализирани в кредитиране, са 1.963 млрд. лв. (2.5% от БВП²) при 1.892 млрд. лв. (2.5% от БВП²) в края на март 2011 година.³ Те нарастват с 3.8% (71 млн. лв.) спрямо първото тримесечие на 2011 г. и намаляват с 0.3% (5.8 млн. лв.) в сравнение с декември 2011 година. Върху вземанията по кредити на дружествата оказват влияние нетните покупки на кредити от други институции, които за последните дванадесет месеца са в размер на 2.9 млн. лв. (в т. ч. покупки на кредити в размер на 6.8 млн. лв. и продажби - 4.1 млн. лв. през първото тримесечие на 2012 година).

Вземания по кредити

Графика 1



В матуриетната структура преобладават кредитите над 5 години, които са 799.9 млн. лв. в края на март 2012 година. Те намаляват с 6.9% (59.7 млн. лв.) спрямо същия месец на 2011 г. и с 4.5% (37.3 млн. лв.) в сравнение с края на декември 2011 година. Относителният дял на тези кредити в общия размер на вземанията по кредити спада от 45.4% в края на март 2011 г. до 40.7% в края на март 2012 година. В края на първото тримесечие на 2012 г. вземанията по кредити с матуриет над 1 до 5 години са 488.4 млн. лева. Те нарастват с 5.2% (24.2 млн. лв.) спрямо март 2011 г. и с 1.3% (6.3 млн. лв.) в сравнение с края на четвъртото тримесечие на 2011 година. Вземанията по кредити с матуриет до 1 година са 284.4 млн. лв. в края на март 2012 г., като се увеличават с 15.3% (37.7 млн. лв.) спрямо същия месец на 2011 г. и намаляват с 3.4% (9.9 млн. лв.) в сравнение

¹Данните са предварителни. Данните за декември 2011 г. са ревизирани. Пълният комплект от таблици за статистиката на дружествата, специализирани в кредитиране и прессъобщението се намират на интернет страницата на БНБ, в раздел *Статистика/ Други финансови институции/ Дружества, специализирани в кредитиране*.

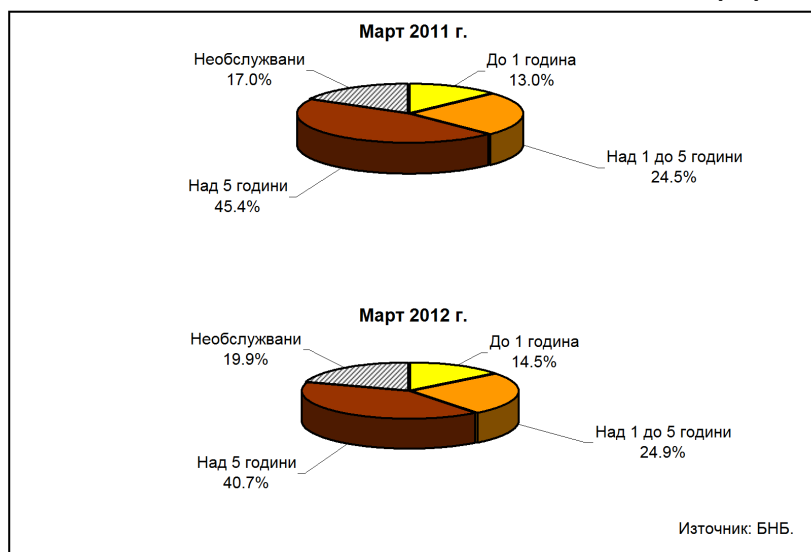
²При БВП за 2011 г. от 75.265 млрд. лв. (предварителни данни на НСИ), за 2012 г. – 77.882 млрд. лв. (прогнозни данни на БНБ).

³С въвеждането на *Регистъра на финансовите институции по чл. 3, ал. 2 от Закона за кредитните институции*, от декември 2010 г. е променен обхватът на отчетните единици.

с предходното тримесечие. Към края на март 2012 г. размерът на необслужваните кредити⁴ е 390.5 млн. лева. На годишна база тези кредити нарастват с 21.4% (68.8 млн. лв.), а спрямо декември 2011 г. - с 9.9% (35.2 млн. лева).

Структура на вземанията по кредити⁵

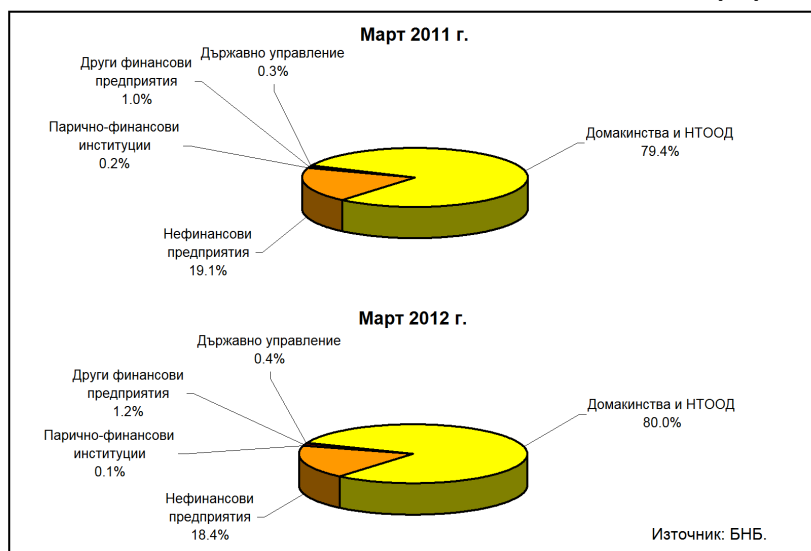
Графика 2



Вземания по кредити от резиденти по сектори. В края на март 2012 г. вземанията по кредити от сектор *Домакинства и НТООД* нарастват на годишна база с 4.4 % (65.8 млн. лв.) до 1.561 млрд. лева. Спрямо края на декември 2011 г. те се понижават с 0.9% (15 млн. лева). Относителният им дял в общия размер на вземанията по кредити от резиденти се увеличава от 79.4% в края на март 2011 г. до 80% в края на март 2012 година. Вземанията по кредити от сектор *Нефинансови предприятия* са 358.8 млн. лв. към края на март 2012 година. Те намаляват с 0.2% (0.7 млн. лв.) в сравнение с март 2011 г. и нарастват с 3.7% (12.8 млн. лв.) спрямо декември 2011 година. Относителният им дял в общия размер на вземанията по кредити от резиденти намалява от 19.1% в края на март 2011 г. до 18.4% в края на същия месец на 2012 година.

Вземания по кредити от резиденти по сектори⁵

Графика 3



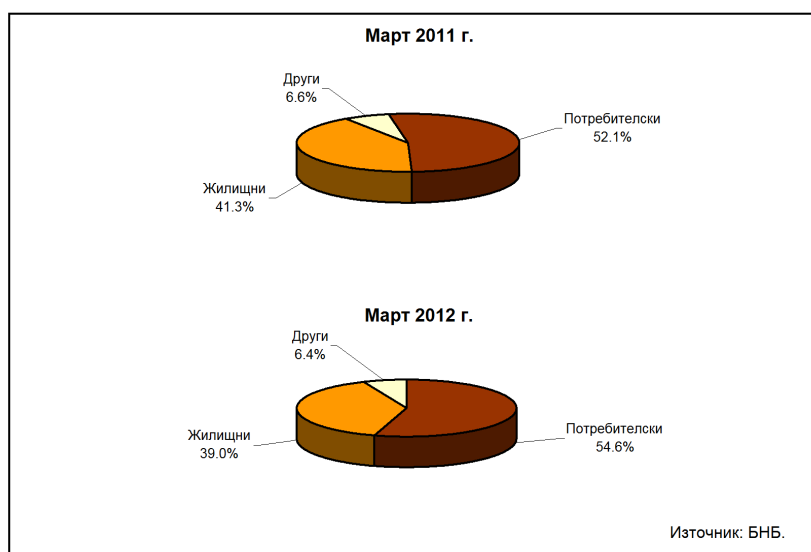
⁴Вземания, при които са налице обективни доказателства за обезценка на финансов актив съгласно параграфи 58 и 59 от *Международен счетоводен стандарт 39 Финансови инструменти: Признаване и оценяване*. Информация, предоставена от дружествата, специализирани в кредитиране.

⁵Сумата на относителните дялове може да е различна от 100% поради закръгляния.

В структурата на вземанията по кредити от сектор *Домакинства и НТООД* преобладават *потребителските кредити*, които са 852.3 млн. лв. в края на първото тримесечие на 2012 година. Те нарастват с 9.4% (73.4 млн. лв.) спрямо март 2011 г. и намаляват с 0.7% (6.1 млн. лв.) в сравнение с декември 2011 година. Относителният им дял в общия обем на вземанията по кредити от сектор *Домакинства и НТООД* се увеличава от 52.1% към края на март 2011 г. до 54.6% в края на същия месец на 2012 година. Размерът на *жилищните кредити* в края на първото тримесечие на 2012 г. е 608.9 млн. лв. и намалява с 1.4% (8.8 млн. лв.) в сравнение с март 2011 година. Спрямо декември 2011 г. той намалява с 1.9% (11.7 млн. лева). Относителният дял на тези кредити в общия обем на вземанията от сектор *Домакинства и НТООД* е 39% в края на март 2012 г. при 41.3% в края на същия месец на 2011 година. *Другите кредити* са общо 100.1 млн. лева. Те нарастват с 1.3% (1.2 млн. лв.) в сравнение с края на март 2011 г., а спрямо декември 2011 г. се увеличават с 3% (2.9 млн. лева). Относителният им дял намалява от 6.6% в края на март 2011 г. до 6.4% в края на същия месец на 2012 година.

Вземания по кредити от сектор *Домакинства и НТООД*

Графика 4



Източници на финансиране. В края на март 2012 г. пасивите на дружествата, специализирани в кредитиране, са 2.858 млрд. лв. при 2.921 млрд. лв. в края на същия месец на 2011 година. Те намаляват с 2.2% (63.1 млн. лв.) спрямо март 2011 г. и със 7.1% (218.9 млн. лв.) в сравнение с края на четвъртото тримесечие на 2011 година.

В структурата на пасивите преобладават получените кредити, които са 1.855 млрд. лв. в края на март 2012 година. Размерът им се понижава със 7.2% (144.9 млн. лв.) спрямо март 2011 г. и с 9.4% (193.5 млн. лв.) в сравнение с края на декември 2011 година.

В структурата на получените кредити от дружествата, специализирани в кредитиране, преобладават кредитите от нерезиденти, които са 1.533 млрд. лв. в края на март 2012 г. и намаляват с 9.4% (158.6 млн.лв.) спрямо края на март 2011 година. В сравнение с декември 2011 г. тези кредити се понижават с 11.6% (200.3 млн. лева).

Обемът на емитираните дългови ценни книжа от дружествата, специализирани в кредитиране, е 70.8 млн. лв. в края на март 2012 година. Той намалява с 5% (3.7 млн. лв.) в сравнение с март 2011 г. и с 1.7% (1.2 млн. лв.) спрямо декември 2011 година.

Вземания по кредити на дружествата, специализирани в кредитиране ¹

	31.03.2009	30.06.2009	30.09.2009	31.12.2009	31.03.2010	30.06.2010	30.09.2010	31.12.2010	31.03.2011	30.06.2011	30.09.2011	31.12.2011	31.03.2012
Общо	2,495,090	2,319,118	2,200,333	1,762,706	1,729,253	1,752,820	1,743,406	1,927,389	1,892,232	1,937,312	1,916,563	1,969,061	1,963,241
По матуритет	2,251,281	2,081,622	1,958,216	1,541,192	1,483,810	1,488,573	1,465,231	1,624,816	1,570,552	1,587,328	1,559,498	1,613,750	1,572,747
До 1 година	240,040	214,511	195,399	209,591	183,104	190,077	200,133	249,878	246,747	256,903	267,551	294,360	284,422
Над 1 до 5 години	649,839	564,749	521,200	415,168	386,930	368,763	361,226	475,601	464,210	465,142	451,178	482,113	488,398
Над 5 години	1,361,403	1,302,362	1,241,617	916,433	913,776	929,734	903,872	899,337	859,595	865,283	840,769	837,277	799,927
Необслужвани²	243,809	237,497	242,117	221,514	245,443	264,247	278,175	302,573	321,681	349,984	357,065	355,311	390,494
По сектори и цел на използване	2,495,090	2,319,118	2,200,333	1,762,706	1,729,253	1,752,820	1,743,406	1,927,389	1,892,232	1,937,312	1,916,563	1,969,061	1,963,241
Резиденти	2,491,515	2,315,774	2,197,076	1,758,962	1,725,325	1,748,717	1,738,871	1,920,037	1,882,902	1,927,184	1,907,743	1,959,159	1,952,096
Нефинансови предприятия	352,064	340,332	295,187	281,076	266,492	249,290	232,230	365,588	359,574	366,628	342,953	346,082	358,843
Парично-финансови институции	31	29	27	25	23	21	19	5,002	3,588	3,586	3,584	2,809	1,544
Други финансови предприятия ³	9,228	8,410	8,991	15,422	9,520	9,655	10,574	15,502	19,576	21,707	23,953	26,500	23,322
Държавно управление	4,269	4,157	4,485	5,039	4,671	4,810	4,692	4,695	4,709	5,478	7,006	7,528	7,098
Домакинства и НПООД	2,125,923	1,962,846	1,888,386	1,457,401	1,444,619	1,484,942	1,491,367	1,529,250	1,495,455	1,529,786	1,530,248	1,576,240	1,561,290
Потребителски	1,245,050	1,139,113	1,080,321	722,790	693,172	736,170	758,011	786,503	778,928	794,537	805,255	858,421	852,297
Жилищни	751,584	697,142	694,861	624,058	652,010	656,014	651,105	639,721	617,634	642,810	631,689	620,581	608,855
Други	129,289	126,591	113,204	110,553	99,437	92,758	82,241	103,026	98,894	92,438	93,304	97,238	100,137
Нерезиденти	3,575	3,344	3,257	3,744	3,928	4,103	4,535	7,352	9,330	10,128	8,820	9,902	11,145

¹ Данните са предеварителни. Данните за декември 2011 г. са ревизирани. С въвеждането на *Регистъра на финансовите институции* по чл. 3, ал. 2 от Закона за *кредитните институции*, от декември 2010 г. е променен обхватът на отчетните единици.

² Кредити, при които са налице обективни доказателства за обесценка на финансов актив съгласно параграфи 58 и 59 от *Международен счетоводен стандарт 39 Финансови инструменти: Признаване и оценяване*. Информация, предоставена от дружествата, специализирани в кредитиране.

³ Други финансови предприятия - обхващат финансовите посредници и спонсори, застрахователните дружества и пенсионните фондове.

Източник: Дружества, специализирани в кредитиране.

Статистиката на дружествата, специализирани в кредитиране, не включва лизинговите дружества, които са предмет на отчитане от друга статистика.

Активи и пасиви на дружествата, специализирани в кредитиране¹

	31.03.2009	30.06.2009	30.09.2009	31.12.2009	31.03.2010	30.06.2010	30.09.2010	31.12.2010	31.03.2011	30.06.2011	30.09.2011	31.12.2011	31.03.2012
Активи	3,073,443	3,095,018	3,089,544	2,624,976	2,591,663	2,579,391	2,591,321	2,954,158	2,921,224	2,941,330	2,999,757	3,077,074	2,858,159
Кредити	2,495,090	2,319,118	2,200,333	1,762,706	1,729,253	1,752,820	1,743,406	1,927,389	1,892,232	1,937,312	1,916,563	1,969,061	1,963,241
Репо-сделки	919	919	919	1,182	204	90	87	204	204	194	194	126	126
Ценни книжа, различни от акции	2,575	2,573	9,539	501	505	684	953	51,361	50,860	51,348	52,162	52,477	53,301
Акции и други капиталови инструменти	18,548	20,284	18,358	20,250	20,288	22,645	22,854	46,045	47,826	48,231	47,465	49,230	52,464
акции на инвестиционни фондове	-	-	-	-	-	-	-	-	-	-	-	-	-
други акции	18,548	20,284	18,358	20,250	20,288	22,645	22,854	46,045	47,826	48,231	47,465	49,230	52,464
Други активи	556,311	752,123	860,395	840,336	841,414	803,152	824,021	929,159	930,102	904,246	983,373	1,006,180	789,027
Пасиви	3,073,443	3,095,018	3,089,544	2,624,976	2,591,663	2,579,391	2,591,321	2,954,158	2,921,224	2,941,330	2,999,757	3,077,074	2,858,159
Кредити	2,409,781	2,542,097	2,482,919	2,018,266	1,955,716	1,923,490	1,913,956	2,013,808	1,999,583	2,010,756	1,991,614	2,048,189	1,854,701
до 1 година	499,710	631,225	579,264	493,827	445,589	417,380	409,407	403,554	376,378	388,759	374,550	397,566	400,165
над 1 година	1,910,070	1,910,872	1,903,655	1,524,439	1,510,127	1,506,110	1,504,549	1,610,254	1,623,205	1,621,998	1,617,064	1,650,623	1,454,536
Издадени дългови ценни книжа	232,674	85,302	86,258	72,509	77,400	77,400	75,444	74,918	74,454	72,052	72,789	71,981	70,754
Други пасиви	224,128	259,839	343,201	289,800	290,239	300,287	299,412	351,415	320,644	351,579	412,105	436,262	400,305
Капитал и резерви	206,860	207,781	177,166	244,401	268,308	278,213	302,509	514,017	526,544	506,943	523,250	520,641	532,399
в т.ч. основен капитал	148,457	156,741	149,533	158,368	159,137	160,530	131,030	152,462	152,434	154,404	158,888	162,142	162,673
в т.ч. финансов резултат	-13,198	-20,369	-6,101	-4,832	-945	4,559	14,623	75,979	30,593	40,229	53,899	68,555	39,631
Брой дружества	64	64	64	65	65	65	65	119	119	119	119	117	117

хил. лв.

¹Данните са предварителни. Данните за декември 2011 г. са ревизирани. С въвеждането на Регистъра на финансовите институции по чл. 3, ал. 2 от Закона за кредитните институции, от декември 2010 г. е променен обхватът на отчетните единици.

Източник: Дружества, специализирани в кредитиране.

Статистиката на дружествата, специализирани в кредитиране, не включва лимновите дружества, които са предмет на отчетане от друга статистика.