



## ПРЕСЪОБЩЕНИЕ

16 февруари 2012 г.

12:00 ч.

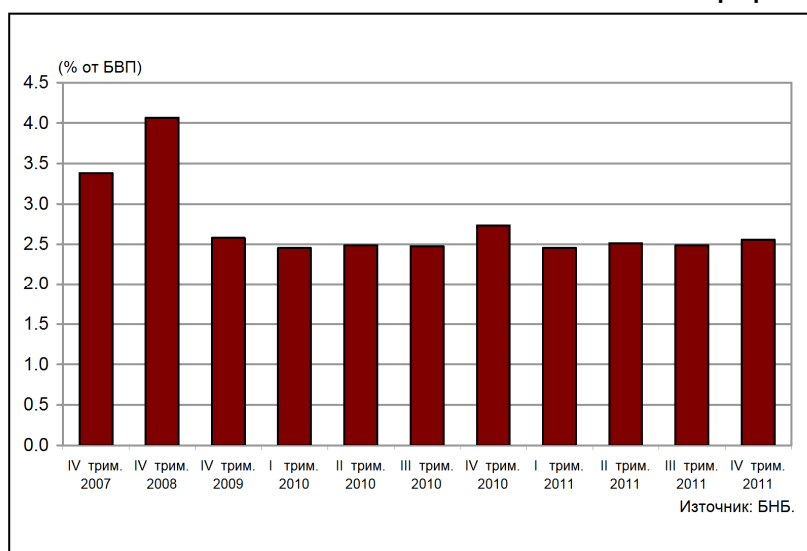
### СТАТИСТИКА НА ДРУЖЕСТВАТА, СПЕЦИАЛИЗИРАНИ В КРЕДИТИРАНЕ<sup>1</sup>

Декември 2011 г.

Към края на декември 2011 г. вземанията по кредити на дружествата, специализирани в кредитиране, са 1.970 млрд. лв. (2.6% от БВП<sup>2</sup>) при 1.927 млрд. лв. (2.7% от БВП<sup>2</sup>) в края на декември 2010 година.<sup>3</sup> Те нарастват с 2.2% (43.1 млн.лв.) спрямо четвъртото тримесечие на 2010 г. и с 2.8% (53.9 млн. лв.) в сравнение със септември 2011 година. Върху вземанията по кредити на дружествата оказват влияние нетните продажби на кредити на други институции, които за последните дванадесет месеца са в размер на 1.5 млн. лв. (в т. ч. покупки на кредити в размер на 50 млн. лв. и продажби - 43.2 млн. лв. през четвъртото тримесечие на 2011 година).

#### Вземания по кредити

Графика 1



**В матуриретната структура** преобладават кредитите над 5 години, които са 837.3 млн. лв. в края на декември 2011 година. Те намаляват с 6.9% (62.1 млн. лв.) спрямо същия месец на 2010 г. и с 0.4% (3.5 млн. лв.) в сравнение с края на септември 2011 година. Относителният дял на тези кредити в общия размер на вземанията по кредити спада от 46.7% в края на декември 2010 г. до 42.5% в края на декември 2011 година. В края на четвъртото тримесечие на 2011 г. вземанията по кредити с матурирет над 1 до 5 години са 483.9 млн. лева. Те нарастват с 1.8% (8.3 млн. лв.) спрямо декември 2010 г. и със 7.3% (32.8 млн. лв.) в сравнение с края на третото тримесечие на 2011 година. Вземанията по кредити с матурирет до 1 година са 294 млн. лв. в края на декември 2011 г., като се увеличават със 17.6% (44.1 млн. лв.) спрямо същия месец на 2010 г. и с 9.9% (26.4 млн. лв.) в

<sup>1</sup>Данните са предварителни. Данните за периода декември 2010 г. - септември 2011 г. са ревизирани. Пълният комплект от таблици за статистиката на дружествата, специализирани в кредитиране и пресъобщението се намират на интернет страницата на БНБ, в раздел *Статистика/Други финансови институции/Дружества, специализирани в кредитиране*.

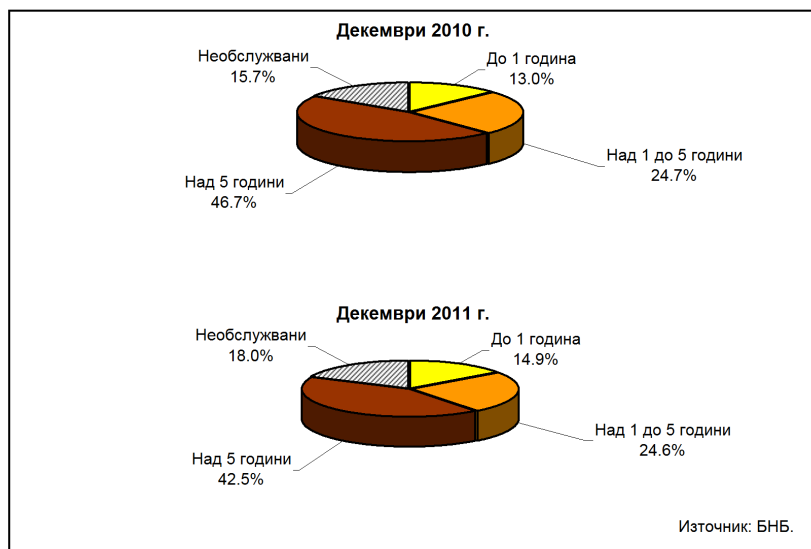
<sup>2</sup>При БВП за 2010 г. от 70.474 млрд. лв. (предварителни данни на НСИ), за 2011 г. – 76.170 млрд. лв. (експресна оценка на НСИ от 15 февруари 2012 година).

<sup>3</sup>Във връзка с въвеждането на *Регистъра на финансовите институции по чл. 3, ал. 2 от Закона за кредитните институции*, от декември 2010 г. е променен обхватът на отчетните единици.

сравнение с предходното тримесечие. Към края на декември 2011 г. размерът на необслужваните кредити<sup>4</sup> е 355.3 млн. лева. На годишна база тези кредити нарастват със 17.4 % (52.7 млн. лв.), а спрямо септември 2011 г. намаляват с 0.5% (1.8 млн. лева).

### Структура на вземанията по кредити<sup>5</sup>

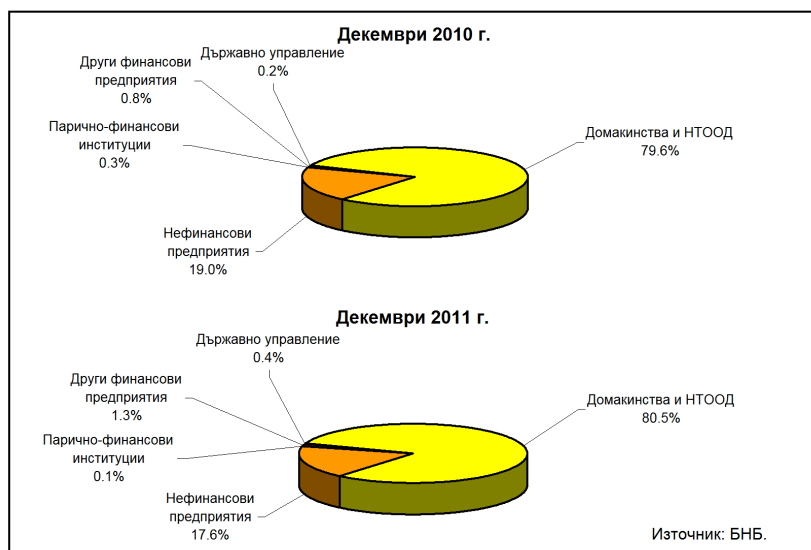
Графика 2



**Вземания по кредити от резиденти по сектори.** В края на декември 2011 г. вземанията по кредити от сектор *Домакинства и НТООД* нарастват на годишна база с 3.2 % (48.8 млн. лв.) до 1.578 млрд. лева. Спрямо края на септември 2011 г. те се повишават с 3.1% (47.8 млн. лева). Относителният им дял в общия размер на вземанията по кредити от резиденти се увеличава от 79.6% в края на декември 2010 г. до 80.5% в края на декември 2011 година. Вземанията по кредити от сектор *Нефинансови предприятия* са 346 млн. лв. към края на декември 2011 година. Те намаляват с 5.4% (19.6 млн. лв.) в сравнение с декември 2010 г. и нарастват с 0.9% (3 млн. лв.) спрямо септември 2011 година. Относителният им дял в общия размер на вземанията по кредити от резиденти намалява от 19% в края на декември 2010 г. до 17.6% през същия месец на 2011 година.

### Вземания по кредити от резиденти по сектори<sup>5</sup>

Графика 3



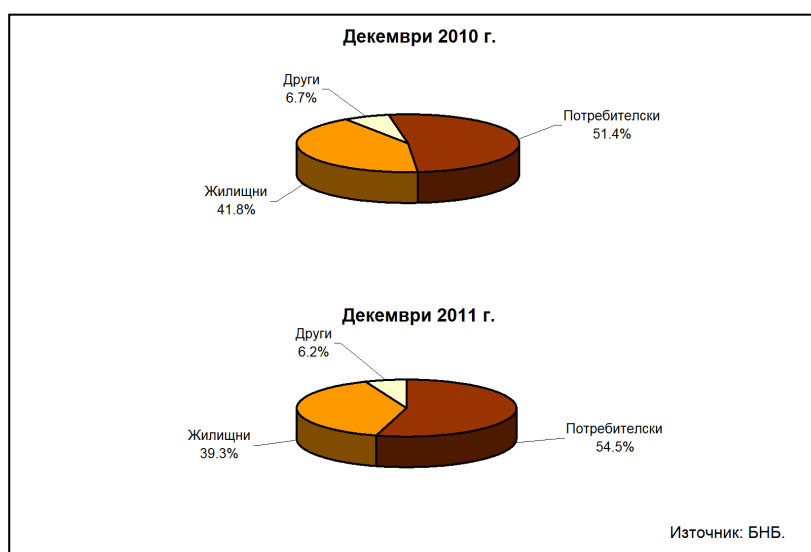
<sup>4</sup>Вземания, при които са налице обективни доказателства за обезценка на финансов актив съгласно параграфи 58 и 59 от *Международен счетоводен стандарт 39 Финансови инструменти: Признаване и оценяване*. Информация, предоставена от дружествата, специализирани в кредитиране.

<sup>5</sup>Сумата на относителните дялове може да е различна от 100% поради закръгляния.

В структурата на вземанията по кредити от сектор *Домакинства и НТООД* преобладават *потребителските кредити*, които са 860.2 млн. лв. в края на четвъртото тримесечие на 2011 година. Те нарастват с 9.4% (73.7 млн. лв.) спрямо декември 2010 г. и с 6.8% (55 млн. лв.) в сравнение със септември 2011 година. Относителният им дял в общия обем на вземанията по кредити от сектор *Домакинства и НТООД* се увеличава от 51.4% към края на декември 2010 г. до 54.5% в края на декември 2011 година. Размерът на *жилищните кредити* в края на четвъртото тримесечие на 2011 г. е 620.6 млн. лв. и намалява с 3% (19.1 млн. лв.) в сравнение с декември 2010 година. Спрямо септември 2011 г. той намалява с 1.8% (11.1 млн. лева). Относителният дял на тези кредити в общия обем на вземанията от сектор *Домакинства и НТООД* е 39.3% в края на декември 2011 г. при 41.8% в края на същия месец на 2010 година. *Другите кредити* са общо 97.2 млн. лева. Те намаляват с 5.6% (5.8 млн. лв.) в сравнение с края на декември 2010 г., а спрямо септември 2011 г. се увеличават с 4.2% (3.9 млн. лева). Относителният им дял намалява от 6.7% в края на декември 2010 г. до 6.2% в края на същия месец на 2011 година.

#### Вземания по кредити от сектор *Домакинства и НТООД* <sup>5</sup>

Графика 4



**Източници на финансиране.** В края на декември 2011 г. пасивите на дружествата, специализирани в кредитиране, са 3.080 млрд. лв. при 2.954 млрд. лв. в края на същия месец на 2010 година. Те се увеличават с 4.3% (125.9 млн. лв.) спрямо декември 2010 г. и с 2.7% (80.3 млн. лв.) в сравнение с края на третото тримесечие на 2011 година.

В структурата на пасивите преобладават получените кредити, които са 2.048 млрд. лв. в края на декември 2011 година. Размерът им нараства с 1.7% (34.5 млн. лв.) спрямо декември 2010 г. и с 2.8% (56.7 млн. лв.) в сравнение с края на септември 2011 година.

В структурата на получените кредити от дружествата, специализирани в кредитиране, преобладават кредитите от нерезиденти, които са 1.733 млрд. лв. в края на декември 2011 г., като размерът им остава непроменен спрямо декември 2010 година. В сравнение със септември 2011 г. тези кредити нарастват с 1.7% (28.4 млн. лева).

Обемът на емитираните дългови ценни книжа от дружествата, специализирани в кредитиране, е 72.5 млн. лв. в края на декември 2011 година. Той намалява с 3.2% (2.4 млн. лв.) в сравнение с декември 2010 г. и с 0.4% (0.3 млн. лв.) спрямо септември 2011 година.

Вземания по кредити на дружествата, специализирани в кредитиране<sup>1</sup>

хил. лв.	31.03.2009	30.06.2009	30.09.2009	31.12.2009	31.03.2010	30.06.2010	30.09.2010	31.12.2010	31.03.2011	30.06.2011	30.09.2011	31.12.2011
<b>Общо</b>	<b>2,495,090</b>	<b>2,319,118</b>	<b>2,200,333</b>	<b>1,762,706</b>	<b>1,729,253</b>	<b>1,752,820</b>	<b>1,743,406</b>	<b>1,927,389</b>	<b>1,892,232</b>	<b>1,937,312</b>	<b>1,916,563</b>	<b>1,970,486</b>
<b>По матуритет</b>	<b>2,251,281</b>	<b>2,081,622</b>	<b>1,958,216</b>	<b>1,541,192</b>	<b>1,483,810</b>	<b>1,488,573</b>	<b>1,465,231</b>	<b>1,624,816</b>	<b>1,570,552</b>	<b>1,587,328</b>	<b>1,559,498</b>	<b>1,615,175</b>
До 1 година	240,040	214,511	195,399	209,591	183,104	190,077	200,133	249,878	246,747	256,903	267,551	293,967
Над 1 до 5 години	649,839	564,749	521,200	415,168	386,930	368,763	361,226	475,601	464,210	465,142	451,178	483,931
Над 5 години	1,361,403	1,302,362	1,241,617	916,433	913,776	929,734	903,872	899,337	859,595	865,283	840,769	837,277
<b>Необслужвани<sup>2</sup></b>	<b>243,809</b>	<b>237,497</b>	<b>242,117</b>	<b>221,514</b>	<b>245,443</b>	<b>264,247</b>	<b>278,175</b>	<b>302,573</b>	<b>321,681</b>	<b>349,984</b>	<b>357,065</b>	<b>355,311</b>
<b>По сектори и цел на използване</b>	<b>2,495,090</b>	<b>2,319,118</b>	<b>2,200,333</b>	<b>1,762,706</b>	<b>1,729,253</b>	<b>1,752,820</b>	<b>1,743,406</b>	<b>1,927,389</b>	<b>1,892,232</b>	<b>1,937,312</b>	<b>1,916,563</b>	<b>1,970,486</b>
Резиденти	2,491,515	2,315,774	2,197,076	1,758,962	1,725,325	1,748,717	1,738,871	1,920,037	1,882,902	1,927,184	1,907,743	1,960,584
Нефинансови предприятия	352,064	340,332	295,187	281,076	266,492	249,290	232,230	365,588	359,574	366,628	342,953	345,978
Парично-финансови институции	31	29	27	25	23	21	19	5,002	3,588	3,586	3,584	2,809
Други финансови предприятия <sup>3</sup>	9,228	8,410	8,991	15,422	9,520	9,655	10,574	15,502	19,576	21,707	23,953	26,211
Държавно управление	4,269	4,157	4,485	5,039	4,671	4,810	4,692	4,695	4,709	5,478	7,006	7,528
Домакинства и НТООД	2,125,923	1,962,846	1,888,386	1,457,401	1,444,619	1,484,942	1,491,357	1,529,250	1,495,455	1,529,786	1,530,248	1,578,058
Потребителски	1,245,050	1,139,113	1,080,321	722,790	693,172	736,170	758,011	786,503	778,928	794,537	805,255	860,239
Жилищни	751,584	697,142	694,861	624,058	652,010	656,014	651,105	639,721	617,634	642,810	631,689	620,581
Други	129,289	126,591	113,204	110,553	99,437	92,758	82,241	103,026	98,894	92,438	93,304	97,238
Нерезиденти	3,575	3,344	3,257	3,744	3,928	4,103	4,535	7,352	9,330	10,128	8,820	9,902

<sup>1</sup> Данните са предварителни. Данните за периода декември 2010 г. - септември 2011 г. са ревизирани. Във връзка с въвеждането на Регистъра на финансовите институции по чл. 3, ал. 2 от Закона за кредитните институции, от декември 2010 г. е променен обхватът на отчетните единици.

<sup>2</sup> Кредити, при които са налице обективни доказателства за обезценка на финансов актив съгласно параграфи 58 и 59 от Международен счетоводен стандарт 39 Финансови инструменти: Признаване и оценяване. Информация, предоставена от дружествата, специализирани в кредитиране.

<sup>3</sup> Други финансови предприятия - обхващат финансовите посредници и спомогатели, застрахователните дружества и пенсионните фондове.

Източник: Дружества, специализирани в кредитиране.

Статистиката на дружествата, специализирани в кредитиране, не включва лизинговите дружества, които са предмет на отчитане от друга статистика.

Активи и пасиви на дружествата, специализирани в кредитиране<sup>1</sup>

хил. лв.	31.03.2009	30.06.2009	30.09.2009	31.12.2009	31.03.2010	30.06.2010	30.09.2010	31.12.2010	31.03.2011	30.06.2011	30.09.2011	31.12.2011
<b>Активи</b>	<b>3,073,443</b>	<b>3,095,018</b>	<b>3,089,544</b>	<b>2,624,976</b>	<b>2,591,663</b>	<b>2,579,391</b>	<b>2,591,321</b>	<b>2,954,158</b>	<b>2,921,224</b>	<b>2,941,330</b>	<b>2,999,757</b>	<b>3,080,018</b>
Кредити	2,495,090	2,319,118	2,200,333	1,762,706	1,729,253	1,752,820	1,743,406	1,927,389	1,892,232	1,937,312	1,916,563	1,970,486
Репо-сделки	919	919	919	1,182	204	90	87	204	204	194	194	126
Ценни книжа, различни от акции	2,575	2,573	9,539	501	505	684	953	51,361	50,860	51,348	52,162	52,477
Акции и други капиталови инструменти	18,548	20,284	18,358	20,250	20,288	22,645	22,854	46,045	47,826	48,231	47,465	49,211
акции на инвестиционни фондове	-	-	-	-	-	-	-	-	-	-	-	-
други акции	18,548	20,284	18,358	20,250	20,288	22,645	22,854	46,045	47,826	48,231	47,465	49,211
Други активи	556,311	752,123	860,395	840,336	841,414	803,152	824,021	929,159	930,102	904,246	983,373	1,007,718
<b>Пасиви</b>	<b>3,073,443</b>	<b>3,095,018</b>	<b>3,089,544</b>	<b>2,624,976</b>	<b>2,591,663</b>	<b>2,579,391</b>	<b>2,591,321</b>	<b>2,954,158</b>	<b>2,921,224</b>	<b>2,941,330</b>	<b>2,999,757</b>	<b>3,080,018</b>
Кредити	2,409,781	2,542,097	2,482,919	2,018,266	1,955,716	1,923,490	1,913,956	2,013,808	1,993,583	2,010,756	1,991,614	2,048,288
до 1 година	499,710	631,225	579,264	493,827	445,589	417,380	409,407	403,554	376,378	388,759	374,550	397,333
над 1 година	1,910,070	1,910,872	1,903,655	1,524,439	1,510,127	1,506,110	1,504,549	1,610,254	1,623,205	1,621,998	1,617,064	1,650,955
Издадени дългови ценни книжа	232,674	85,302	86,258	72,509	77,400	77,400	75,444	74,918	74,454	72,052	72,789	72,517
Други пасиви	224,128	259,839	343,201	289,800	290,239	300,287	299,412	351,415	320,644	351,579	412,105	438,422
Капитал и резерви	206,860	207,781	177,166	244,401	268,308	278,213	302,509	514,017	526,544	506,943	523,250	520,790
в т.ч. основен капитал	148,457	156,741	149,533	158,368	159,137	160,530	131,030	152,462	152,434	154,404	158,888	162,142
в т.ч. финансов резултат	-13,198	-20,369	-6,101	-4,832	-945	4,559	14,623	75,979	30,593	40,229	53,899	68,488
Брой дружества	64	64	64	65	65	65	65	119	119	119	119	117

<sup>1</sup>Данните са предаварителни. Данните за периода март 2011 г. - септември 2011 г. са ревизиранни. Във връзка с въвеждането на Регистъра на финансовите институции по чл. 3, ал. 2 от Закона за кредитните институции, от декември 2010 г. е променен обхватът на отчетните единици.

Източник: Дружества, специализирани в кредитиране.  
Статистиката на дружествата, специализирани в кредитиране, не включва лизинговите дружества, които са предмет на отчетиране от друга статистика.