



ПРЕССЪОБЩЕНИЕ

16 ноември 2011 г.

12:00 ч.

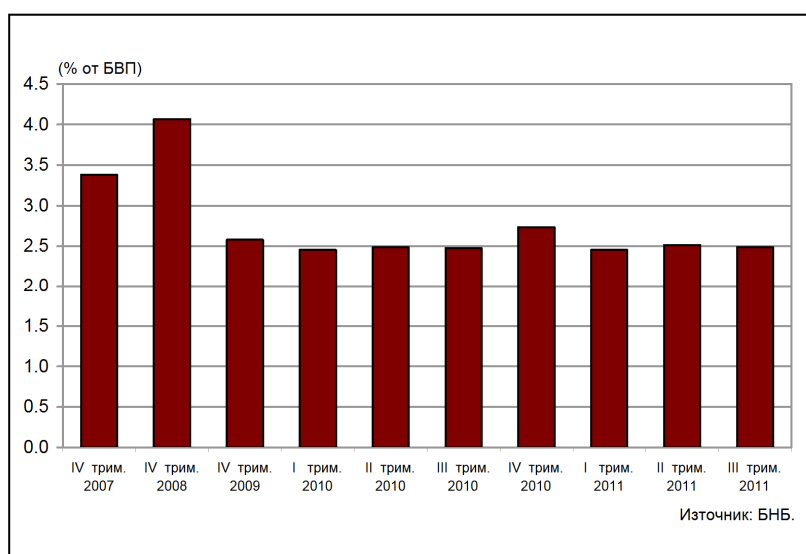
СТАТИСТИКА НА ДРУЖЕСТВАТА, СПЕЦИАЛИЗИРАНИ В КРЕДИТИРАНЕ¹

Септември 2011 г.

Към края на септември 2011 г. вземанията по кредити на дружествата, специализирани в кредитиране са 1.917 млрд. лв. (2.5% от БВП²) при 1.743 млрд. лв. (2.5% от БВП²) в края на септември 2010 година.³ Те намаляват с 1.1% (20.9 млн. лв.) в сравнение с юни 2011 година. Върху вземанията по кредити на дружествата оказват влияние нетните покупки на кредити от други институции. Към края на септември 2011 г. те възлизат на 850.9 млн. лв.⁴ (44.4% от вземанията по кредити) при 961.3 млн. лв.⁴ (55.1% от вземанията по кредити) към септември 2010 година.

Вземания по кредити

Графика 1



В матуриретната структура преобладават кредитите над 5 години, които са 840.7 млн. лв. в края на септември 2011 г. при 903.9 млн. лв. в края на същия месец на предходната година и намаляват с 2.8% (24.5 млн. лв.) в сравнение с края на юни 2011 година. Относителният дял на тези кредити в общия размер на вземанията по кредити спада от 51.8% в края на септември 2010 г. до 43.9% в края на септември 2011 година. В края на третото тримесечие на 2011 г. вземанията по кредити с матурирет над 1 до 5 години са 451 млн. лв. при 361.2 млн. лв. към края на септември 2010 г. и намаляват с 3% (14.1 млн. лв.) в сравнение с края на второто

¹ Данните са предварителни. Данните за юни 2011 г. са ревизирани. Пълният комплект от таблици за статистиката на дружествата, специализирани в кредитиране и прессъобщението се намират на интернет страницата на БНБ, в раздел *Статистика/ Други финансови институции/ Дружества, специализирани в кредитиране*.

² При БВП за 2010 г. от 70.474 млрд. лв. (предварителни данни на НСИ), за 2011 г. – 77.075 млрд. лв. (прогнозни данни на БНБ).

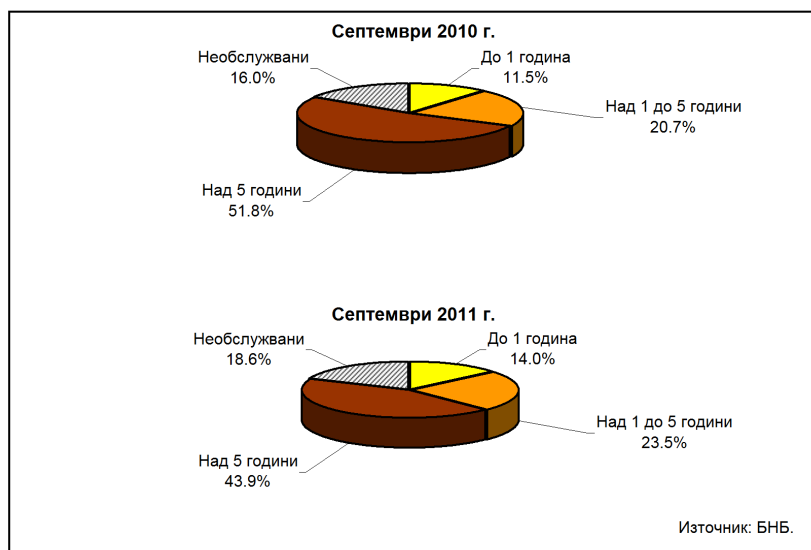
³ Във връзка с въвеждането на *Регистъра на финансовите институции по чл. 3, ал. 2 от Закона за кредитните институции*, е променен обхватът на отчетните единици от декември 2010 година.

⁴ Информация за периода от септември 2007 г. до септември 2010 г., съответно до септември 2011 година.

тримесечие на 2011 година. Към края на септември 2011 г. размерът на необслужваните кредити⁵ е 357.3 млн. лв. при 278.2 млн. лв. в края на септември 2010 г., като нараства с 2.1% (7.2 млн. лв.) спрямо второто тримесечие на 2011 година.

Структура на вземанията по кредити

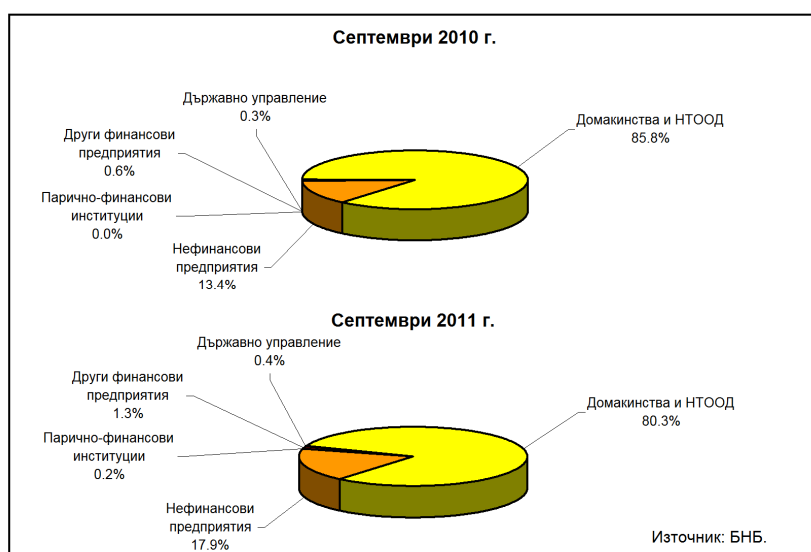
Графика 2



Вземания по кредити от резиденти по сектори. В края на септември 2011 г. вземанията по кредити от сектор *Домакинства и НТООД* са 1.531 млрд. лв. при 1.491 млрд. лв. в края на същия месец на предходната година. Спрямо края на юни 2011 г. те нарастват с 0.5 млн. лева. Относителният им дял в общия размер на вземанията по кредити от резиденти се намалява от 85.8% в края на септември 2010 г. до 80.3% в края на септември 2011 година. Вземанията по кредити от сектор *Нефинансови предприятия* са 341.9 млн. лв. към края на септември 2011 година при 232.2 млн. лв. в края на септември 2010 г. и намаляват с 6.5% (23.9 млн. лв.) спрямо юни 2011 година.

Вземания по кредити от резиденти по сектори⁶

Графика 3



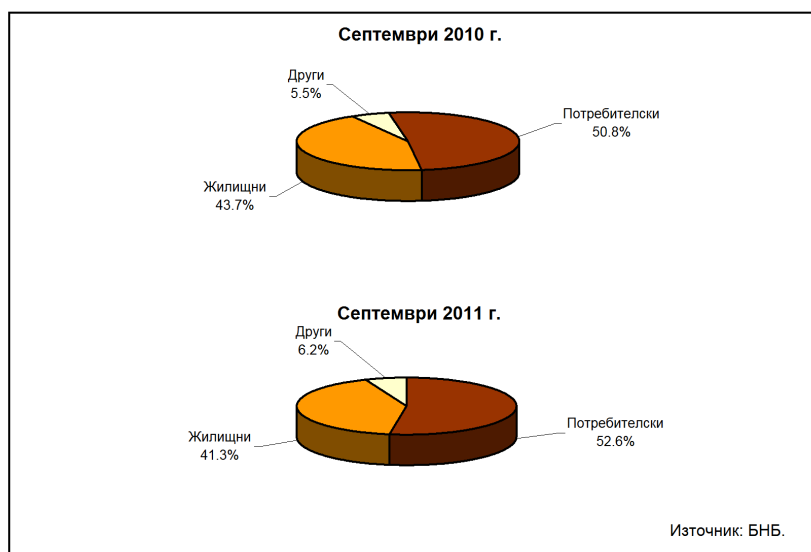
⁵Вземания, при които са налице обективни доказателства за обезценка на финансов актив съгласно параграфи 58 и 59 от *Международен счетоводен стандарт 39 Финансови инструменти: Признаване и оценяване*. Информация, предоставена от дружествата, специализирани в кредитиране.

⁶Сумата на относителните дялове може да е различна от 100% поради закръгляния.

В структурата на вземанията по кредити от сектор *Домакинства и НТООД* преобладават *потребителските кредити*, които са 805 млн. лв. в края на третото тримесечие на 2011 година при 758 млн. лв. в края на същото тримесечие на 2010 година. Те нарастват с 1.3% (10.7 млн. лв.) в сравнение с юни 2011 година. Относителният им дял в общия обем на вземанията по кредити от сектор *Домакинства и НТООД* се увеличава от 50.8% към края на септември 2010 г. до 52.6% в края на септември 2011 година. Размерът на *жилищните кредити* в края на третото тримесечие на 2011 г. е 631.7 млн. лв. при 651.1 млн. лв. в края на септември 2010 година. Спрямо юни 2011 г. той намалява с 1.7% (11.1 млн. лева). Относителният дял на тези кредити в общия обем на вземанията от сектор *Домакинства и НТООД* е 41.3% в края на септември 2011 г. при 43.7% в края на същия месец на 2010 година. *Другите кредити* са общо 94.4 млн. лв. при 82.2 млн. лв. в края на септември 2010 г. и нарастват с 1% (0.9 млн. лева) спрямо юни 2011 година.

Вземания по кредити от сектор *Домакинства и НТООД* ⁶

Графика 4



Източници на финансиране. В края на септември 2011 г. пасивите на дружествата, специализирани в кредитиране са 3 млрд. лв. при 2.591 млрд. лв. в края на същия месец на 2010 година. Те нарастват с 2% (58.4 млн. лв.) в сравнение с края на второто тримесечие на 2011 година.

В структурата на пасивите преобладават получените кредити, които са 1.992 млрд. лв. в края на септември 2011 г. при 1.914 млрд. лв. в края на септември 2010 г. и намаляват с 1% (19.1 млн. лв.) в сравнение с края на юни 2011 година.

В структурата на получените кредити от дружествата, специализирани в кредитиране, преобладават кредитите от нерезиденти, които са 1.705 млрд. лв. в края на септември 2011 г. при 1.744 млрд. лв. в края на септември 2010 година. Размерът им в края на третото тримесечие на 2011 г. намалява с 0.5% (8.1 млн. лв.) спрямо юни 2011 година.

Обемът на емитираните дългови ценни книжа от дружествата, специализирани в кредитиране е 72.8 млн. лв. в края на септември 2011 г. при 75.4 млн. лв. в края на септември 2010 година. Той нараства с 1% (0.7 млн. лв.) спрямо юни 2011 година.

Вземания по кредити на дружествата, специализирани в кредитиране ¹

хил. лв.	31.12.2007	31.12.2008	31.03.2009	30.06.2009	30.09.2009	31.12.2009	31.03.2010	30.06.2010	30.09.2010	31.12.2010	31.03.2011	30.06.2011	30.09.2011
Общо	2,034,645	2,818,585	2,495,090	2,319,118	2,200,333	1,762,706	1,729,253	1,752,820	1,743,406	1,927,389	1,892,281	1,937,437	1,916,565
По матуритет	1,964,241	2,620,370	2,251,281	2,081,622	1,958,216	1,541,192	1,483,810	1,488,573	1,465,535	1,624,816	1,570,535	1,587,380	1,559,308
До 1 година	239,788	257,244	240,040	214,511	195,399	209,591	183,104	190,077	200,133	249,878	246,746	257,006	267,548
Над 1 до 5 години	561,160	657,339	649,839	564,749	521,200	415,168	386,930	368,763	361,226	475,601	464,196	465,123	451,042
Над 5 години	1,163,293	1,705,787	1,361,403	1,302,362	1,241,617	916,433	913,776	929,734	903,872	899,337	859,594	865,251	840,718
Необслужвани²	70,404	198,214	243,809	237,497	242,117	221,514	245,443	264,247	278,175	302,573	321,746	350,057	357,257
По сектори и цел на използване	2,034,645	2,818,585	2,495,090	2,319,118	2,200,333	1,762,706	1,729,253	1,752,820	1,743,406	1,927,389	1,892,281	1,937,437	1,916,565
Резиденти	2,031,736	2,815,780	2,491,515	2,315,774	2,197,076	1,758,962	1,725,325	1,748,717	1,738,871	1,920,027	1,882,941	1,927,299	1,907,735
Нефинансови предприятия	393,804	403,996	352,064	340,332	295,187	281,076	266,492	249,290	232,230	364,558	358,570	365,727	341,853
Парично-финансови институции	-	33	31	29	27	25	23	21	19	5,292	3,878	3,876	3,874
Други финансови предприятия ³	6,159	11,126	9,228	8,410	8,991	15,422	9,520	9,655	10,574	15,502	19,576	21,707	23,953
Държавно управление	1,664	4,549	4,269	4,157	4,485	5,039	4,671	4,810	4,692	4,695	4,709	5,478	7,006
Домакинства и НПООД	1,630,109	2,396,075	2,125,923	1,962,846	1,888,386	1,457,401	1,444,619	1,484,942	1,491,357	1,529,980	1,496,207	1,530,511	1,531,049
Потребителски	830,594	1,275,920	1,245,050	1,139,113	1,080,321	722,790	693,172	736,170	758,011	786,203	778,626	794,238	804,952
Жилищни	696,006	998,274	751,584	697,142	694,861	624,058	652,010	656,014	651,105	639,721	617,634	642,810	631,689
Други	103,509	121,882	129,289	126,591	113,204	110,553	99,437	92,758	82,241	104,056	99,948	93,463	94,409
Нерезиденти	2,909	2,805	3,575	3,344	3,257	3,744	3,928	4,103	4,535	7,362	9,340	10,138	8,830

¹ Данните са предварителни. Във връзка с въвеждането на *Регистъра на финансовите институции* по чл. 3, ал. 2 от Закона за *кредитните институции*, е променен обхватът на отчетните единици от декември 2010 година.

² Кредити, при които са налице обективни доказателства за обесценка на финансов актив съгласно параграфи 58 и 59 от *Международен счетоводен стандарт 39 Финансови инструменти: Призоваване и оценяване*. Информация, предоставена от дружествата, специализирани в кредитиране.

³ Други финансови предприятия - обхващат финансовите посредници и спомогатели, застрахователните дружества и пенсионните фондове.

Източник: Дружества, специализирани в кредитиране.

Статистиката на дружествата, специализирани в кредитиране, не включва лизинговите дружества, които са предмет на отчетане от друга статистика.

Активи и пасиви на дружествата, специализирани в кредитиране¹

хип. лв.	31.12.2007	31.12.2008	31.03.2009	30.06.2009	30.09.2009	31.12.2009	31.03.2010	30.06.2010	30.09.2010	31.12.2010	31.03.2011	30.06.2011	30.09.2011
Активи	2,275,483	3,009,052	3,073,443	3,095,018	3,089,544	2,624,976	2,591,663	2,579,391	2,591,321	2,954,158	2,921,222	2,941,363	2,999,759
Кредити	2,034,645	2,818,585	2,495,090	2,319,118	2,200,333	1,762,706	1,729,253	1,752,820	1,743,406	1,927,389	1,892,281	1,937,437	1,916,565
Репозидели	7,018	919	919	919	919	1,182	204	90	87	204	204	194	194
Ценни книжа, различни от акции	41,098	2,559	2,575	2,573	9,539	501	505	684	953	51,361	50,860	51,348	52,162
Акции и други капиталови инструменти	23,232	16,933	18,548	20,284	18,358	20,250	20,288	22,645	22,854	46,045	47,826	48,231	47,465
акции на инвестиционни фондове	-	-	-	-	-	-	-	-	-	-	-	-	-
други акции	23,232	16,933	18,548	20,284	18,358	20,250	20,288	22,645	22,854	46,045	47,826	48,231	47,465
Други активи	169,491	170,056	556,311	752,123	860,395	840,336	841,414	803,152	824,021	929,159	930,051	904,154	983,373
Пасиви	2,275,483	3,009,052	3,073,443	3,095,018	3,089,544	2,624,976	2,591,663	2,579,391	2,591,321	2,954,158	2,921,222	2,941,363	2,999,759
Кредити	1,750,191	2,370,809	2,409,781	2,542,097	2,482,919	2,018,266	1,985,716	1,923,490	1,913,956	2,013,808	1,999,580	2,010,650	1,991,536
до 1 година	292,253	450,650	499,710	631,225	579,264	493,827	445,589	417,380	409,407	403,554	376,378	388,759	374,550
над 1 година	1,457,938	1,920,159	1,910,070	1,910,872	1,903,655	1,524,439	1,510,127	1,506,110	1,504,549	1,610,254	1,623,203	1,621,892	1,616,986
Издадени дългови ценни книжа	258,721	233,039	232,674	85,302	86,258	72,509	77,400	77,400	75,444	74,918	74,454	72,052	72,789
Други пасиви	117,075	231,617	224,128	259,839	343,201	289,800	290,239	300,287	299,412	351,415	320,644	351,718	412,184
Капитал и резерви	149,496	173,586	206,860	207,781	177,166	244,401	268,308	278,213	302,509	514,017	526,544	506,943	523,250
в т.ч. основен капитал	101,201	138,607	148,457	156,741	149,533	158,368	159,137	160,530	131,030	152,462	152,198	154,081	158,457
в т.ч. финансов резултат	17,077	-21,907	-13,198	-20,369	-6,101	-4,832	-945	4,559	14,623	75,979	30,593	40,229	53,899
Брой дружества	59	64	64	64	64	65	65	65	65	119	119	119	119

¹Данните са предварителни. Данните за юни 2011 г. са ревизирани. Във връзка с въвеждането на *Регистъра на финансовите институции* по чл. 3, ал. 2 от Закона за *Кредитните институции*, е променен обхватът на отчетните единици от декември 2010 година.

Източник: Дружества, специализирани в кредитиране.

Статистиката на дружествата, специализирани в кредитиране, не включва лимитовите дружества, които са предмет на отчетване от друга статистика.