



ПРЕСЪОБЩЕНИЕ

16 ноември 2010 г.

12:00 ч.

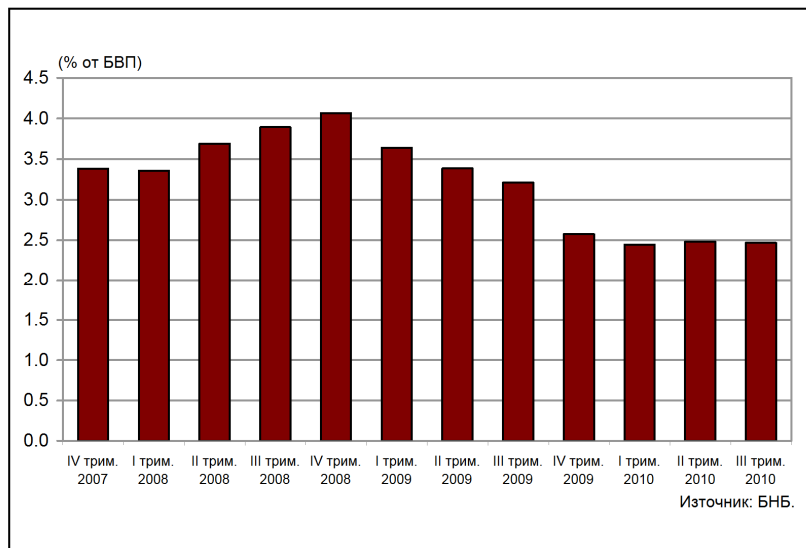
СТАТИСТИКА НА ДРУЖЕСТВАТА, СПЕЦИАЛИЗИРАНИ В КРЕДИТИРАНЕ¹

Септември 2010 г.

Към края на септември 2010 г. вземанията по кредити на дружествата, специализирани в кредитиране, са 1.743 млрд. лв. (2.5% от БВП²). Те намаляват с 20.8% (457.1 млн. лв.) спрямо септември 2009 г., когато размерът им е 2.200 млрд. лв. (3.2% от БВП²). В сравнение с юни т. г. те намаляват с 0.5% (9.3 млн. лв.). Върху вземанията по кредити на дружествата оказва влияние по-ниският размер на нетните покупки на кредити от други институции. Към края на септември т. г. те възлизат на 961.3 млн. лв.³ (55.1% от вземанията по кредити) при 1.385 млрд. лв.³ (62.9% от вземанията по кредити) към септември 2009 г.

Вземания по кредити

Графика 1



В матуриретната структура преобладават кредитите с матурирет над 5 години. Те са 903.9 млн. лв. в края на септември 2010 г. Спрямо същия месец на предходната година те намаляват с 27.2% (337.7 млн. лв.). Понижението им в края на третото тримесечие на 2010 г. в сравнение с края на юни т. г. е 2.8% (25.9 млн. лв.). Относителният дял на тези кредити в общия размер на вземанията по кредити спада от 56.4% в края на септември 2009 г. до 51.8% в края на септември т. г. В края на септември 2010 г. вземанията по кредити с матурирет от 1 до 5 години са 361.1 млн.лв. Те намаляват с 30.7% (160.1 млн.лв.) спрямо септември 2009 г. и с 2.0% (7.5 млн.лв.) в сравнение с края на юни т. г. Към края на септември 2010 г. размерът на необслужваните

¹Данните са предварителни. Данните за периода декември 2007 г. – юни 2010 г. са ревизирани. Пълният комплект от таблици за статистиката на дружествата, специализирани в кредитиране и пресъобщението се намират на интернет страницата на БНБ, в раздел *Статистика/ Други финансови институции/ Дружества, специализирани в кредитиране*.

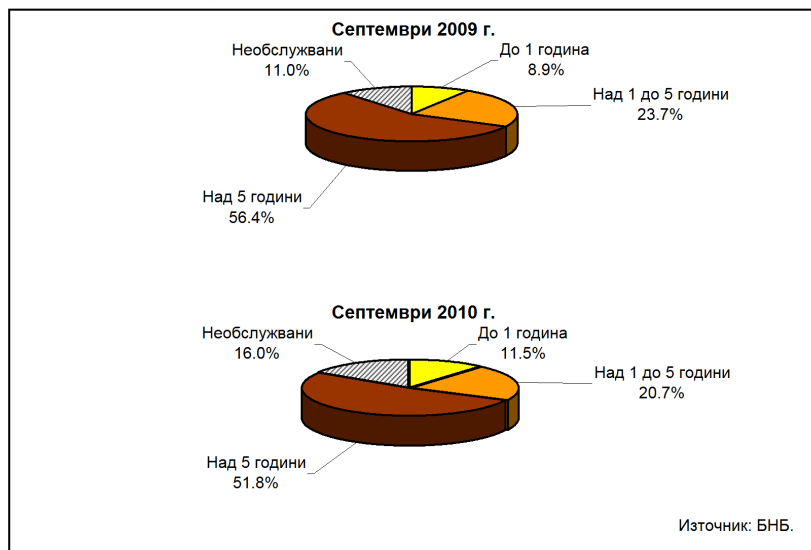
²При БВП за 2009 г. 68.537 млрд. лв. (предварителни данни на НСИ от септември 2010 г.), за 2010 г. – 70.675 млрд. лв. (прогнозни данни на БНБ).

³Информация за периода от септември 2007 г. до септември 2009 г., съответно септември 2010 г.

кредити⁴ е 278.2 млн. лв., което е ръст от 14.9% (36.1 млн. лв.) спрямо септември 2009 г. и 5.3% (13.9 млн. лв.) спрямо второто тримесечие на 2010 г.

Структура на вземанията по кредити

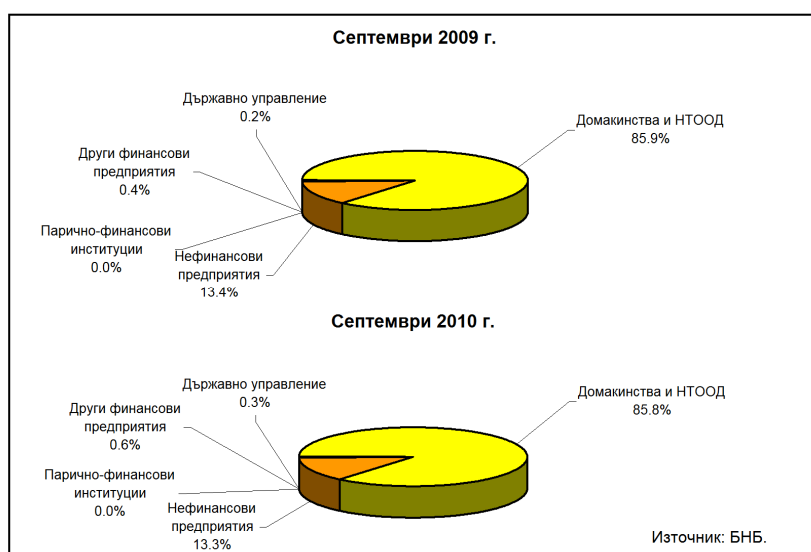
Графика 2



Вземания по кредити от резиденти по сектори. В края на септември т. г. вземанията по кредити от сектор *Домакинства и НТООД* са 1.491 млрд. лв. В сравнение със септември 2009 г. те намаляват с 21.0% (397.0 млн. лв.). Спрямо края на юни 2010 г. се увеличават с 0.4% (6.4 млн. лв.). Относителният им дял в общия размер на вземанията по кредити от резиденти се понижава от 85.9% в края на септември 2009 г. до 85.8% в края на септември т. г. Вземанията по кредити от сектор *Нефинансови предприятия* са 232.1 млн. лв. към края на септември т. г. Те намаляват с 21.4% (63.1 млн. лв.) в сравнение със септември 2009 г. и с 6.8% (17.0 млн. лв.) спрямо юни т. г. Относителният дял на тези кредити в общия размер на вземанията от резиденти се понижава от 13.4% в края на септември 2009 г. до 13.3% в края на септември т. г.

Вземания по кредити от резиденти по сектори⁵

Графика 3



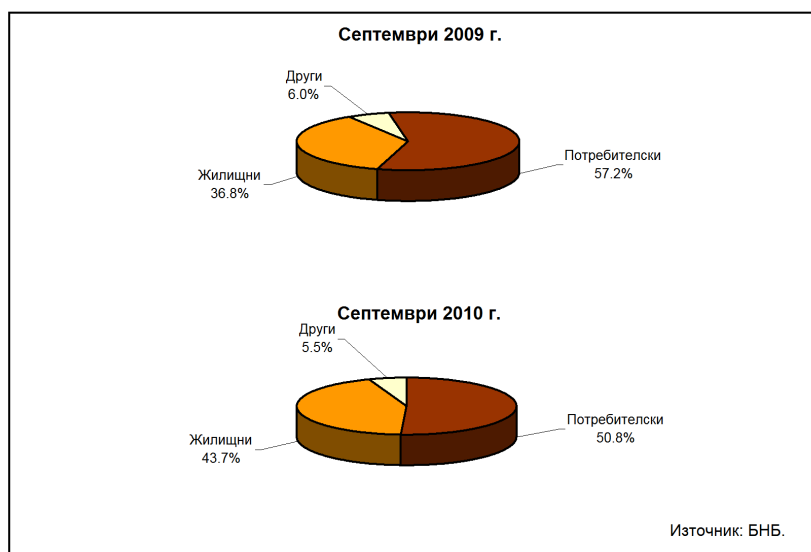
⁴ Вземания, при които са налице обективни доказателства за обезценка на финансов актив съгласно параграфи 58 и 59 от *Международен счетоводен стандарт 39 Финансови инструменти: Признаване и оценяване*.

⁵ Сумата на относителните дялове може да е различна от 100% поради закръгляния.

В структурата на вземанията по кредити от сектор *Домакинства и НТООД* преобладават *потребителските кредити*, които са 758.0 млн. лв. в края на третото тримесечие на 2010 г. Те намаляват с 29.8% (322.3 млн. лв.) спрямо септември 2009 г. и се увеличават с 3.0% (21.8 млн. лв.) в сравнение с юни т. г. Относителният им дял в общия обем на вземанията по кредити от сектор *Домакинства и НТООД* се понижава от 57.2% към края на септември 2009 г. до 50.8% в края на септември 2010 г. Размерът на *жилищните кредити* в края на третото тримесечие на 2010 г. е 651.1 млн. лв. и е с 6.3% (43.8 млн. лв.) по-малък в сравнение със септември 2009 г. Спрямо юни т. г. той намалява с 0.7% (4.9 млн. лв.). Относителният дял на тези кредити нараства от 36.8% в края на септември 2009 г. до 43.7% в края на септември т. г. *Другите кредити* са общо 82.2 млн. лв. Те намаляват с 27.4% (31.0 млн. лв.) в сравнение с края на септември 2009 г. В края на третото тримесечие на 2010 г. те са по-малко с 11.3% (10.5 млн. лв.) спрямо юни т. г.

Вземания по кредити от сектор *Домакинства и НТООД*

Графика 4



Източници на финансиране. В края на септември 2010 г. пасивите на дружествата, специализирани в кредитиране, са 2.580 млрд. лв. Те намаляват с 16.5% (508.9 млн. лв.) спрямо септември 2009 г., когато размерът им е 3.089 млрд. лв. В сравнение с края на второто тримесечие на т. г. пасивите се увеличават с 0.5% (11.6 млн. лв.).

В структурата на пасивите преобладават получените кредити, които са 1.914 млрд. лв. в края на септември т.г. Размерът им намалява с 22.9% (568.7 млн. лв.) спрямо края на септември 2009 г. и с 0.5% (9.3 млн. лв.) в сравнение с края на юни 2010 г. Относителният дял на кредитите в пасивите се понижава от 80.4% в края на септември 2009 г. до 74.2% в края на третото тримесечие на 2010 г.

В структурата на получените кредити от дружествата, специализирани в кредитиране, преобладават кредитите от нерезиденти, които са 1.705 млрд. лв. в края на септември 2010 г. Размерът им в края на третото тримесечие на т. г. е по-малък с 23.3% (517.4 млн. лв.) в сравнение със септември 2009 г. и с 1.2% (20.6 млн. лв.) спрямо юни 2010 г. Относителният дял на кредитите от нерезиденти от общо получените кредити намалява до 89.1% в края на септември т. г. при 89.5% в края на третото тримесечие на 2009 г.

Обемът на емитираните дългови ценни книжа от дружествата, специализирани в кредитиране, е 75.4 млн. лв. в края на септември 2010 г. Той се понижава с 12.5% (10.8 млн. лв.) в сравнение със септември 2009 г. и с 2.5% (2.0 млн. лв.) спрямо юни 2010 г.

Вземания по кредити на дружествата, специализирани в кредитиране¹

хил. лв.	31.12.2008	31.03.2009	30.06.2009	30.09.2009	31.12.2009	31.03.2010	30.06.2010	30.09.2010
Общо	2,818,585	2,495,090	2,319,118	2,200,333	1,762,706	1,729,007	1,752,589	1,743,260
По матуритет	2,620,370	2,251,281	2,081,622	1,958,216	1,541,192	1,483,564	1,488,342	1,465,085
До 1 година	257,244	240,040	214,511	195,399	209,591	183,093	190,067	200,123
Над 1 до 5 години	657,339	649,839	564,749	521,200	415,168	386,695	368,541	361,090
Над 5 години	1,705,787	1,361,403	1,302,362	1,241,617	916,433	913,776	929,734	903,872
Необслужвани²	198,214	243,809	237,497	242,117	221,514	245,443	264,247	278,175
По сектори и цел на използване	2,818,585	2,495,090	2,319,118	2,200,333	1,762,706	1,729,007	1,752,589	1,743,260
Резиденти	2,815,780	2,491,515	2,315,774	2,197,076	1,758,962	1,725,079	1,748,486	1,738,725
Нефинансови предприятия	403,996	352,064	340,332	295,187	281,076	266,258	249,070	232,099
Парично-финансови институции	33	31	29	27	25	23	21	19
Други финансови предприятия ³	11,126	9,228	8,410	8,991	15,422	9,520	9,655	10,574
Държавно управление	4,549	4,269	4,157	4,485	5,039	4,671	4,810	4,692
Домакинства и НТООД	2,396,075	2,125,923	1,962,846	1,888,386	1,457,401	1,444,607	1,484,931	1,491,342
Потребителски	1,275,920	1,245,050	1,139,113	1,080,321	722,790	693,172	736,170	758,011
Жилищни	998,274	751,584	697,142	694,861	624,058	651,998	656,003	651,091
Други	121,882	129,289	126,591	113,204	110,553	99,437	92,758	82,241
Нерезиденти	2,805	3,575	3,344	3,257	3,744	3,928	4,103	4,535

¹Данните са предварителни. Данните за периода декември 2007 г. - юни 2010 г. са ревизирани.

²Кредити, при които са налице обективни доказателства за обезценка на финансов актив съгласно параграфи 58 и 59 от *Международен счетоводен стандарт 39 Финансови инструменти: Признаване и оценяване*. Информация, предоставена от дружествата, специализирани в кредитиране.

³Други финансови предприятия - обхващат финансовите посредници и спомогатели, застрахователните дружества и пенсионните фондове.

Източник: Дружества, специализирани в кредитиране.

Статистиката на дружествата, специализирани в кредитиране, не включва лизинговите дружества, които са предмет на отчитане от друга статистика.

Активи и пасиви на дружествата, специализирани в кредитиране ¹

хил. лв.	31.12.2008	31.03.2009	30.06.2009	30.09.2009	31.12.2009	31.03.2010	30.06.2010	30.09.2010
Активи	3,009,052	3,073,461	3,094,825	3,089,195	2,624,976	2,581,324	2,568,678	2,580,272
Кредити	2,818,585	2,495,090	2,319,118	2,200,333	1,762,706	1,729,007	1,752,589	1,743,260
Репо-сделки	919	919	919	919	1,182	204	90	87
Ценни книжа, различни от акции	2,559	2,575	2,573	9,539	501	505	684	953
Акции и други капиталови инструменти	16,933	18,548	20,284	18,358	20,250	14,262	16,153	15,703
акции на инвестиционни фондове	-	-	-	-	-	-	-	-
други акции	16,933	18,548	20,284	18,358	20,250	14,262	16,153	15,703
Други активи	170,056	556,330	751,931	860,045	840,336	837,346	799,162	820,268
Пасиви	3,009,052	3,073,461	3,094,825	3,089,195	2,624,976	2,581,324	2,568,678	2,580,272
Кредити	2,370,809	2,409,821	2,542,046	2,482,679	2,018,266	1,955,531	1,923,309	1,913,983
до 1 година	450,650	499,739	631,110	578,901	493,827	445,578	417,371	409,397
над 1 година	1,920,159	1,910,082	1,910,935	1,903,779	1,524,439	1,509,953	1,505,938	1,504,585
Издадени дългови ценни книжа	233,039	232,674	85,302	86,258	72,509	77,400	77,400	75,444
Други пасиви	231,617	224,106	259,697	343,091	289,800	283,628	293,429	292,331
Капитал и резерви	173,586	206,860	207,781	177,166	244,401	264,765	274,539	298,514
в т.ч. основен капитал	138,607	148,457	156,741	149,533	158,368	158,137	159,530	130,030
в т.ч. финансов резултат	-21,907	-13,198	-20,369	-6,101	-4,832	-1,381	6,661	21,365
Брой дружества	64	64	64	64	65	64	64	64

¹Данните са предварителни. Данните за периода декември 2007 г. - юни 2010 г. са ревизирани.

Източник: Дружества, специализирани в кредитиране.

Статистиката на дружествата, специализирани в кредитиране, не включва лизинговите дружества, които са предмет на отчитане от друга статистика.