



ПРЕССЪОБЩЕНИЕ

27 юли 2010 г.
12:00 ч.

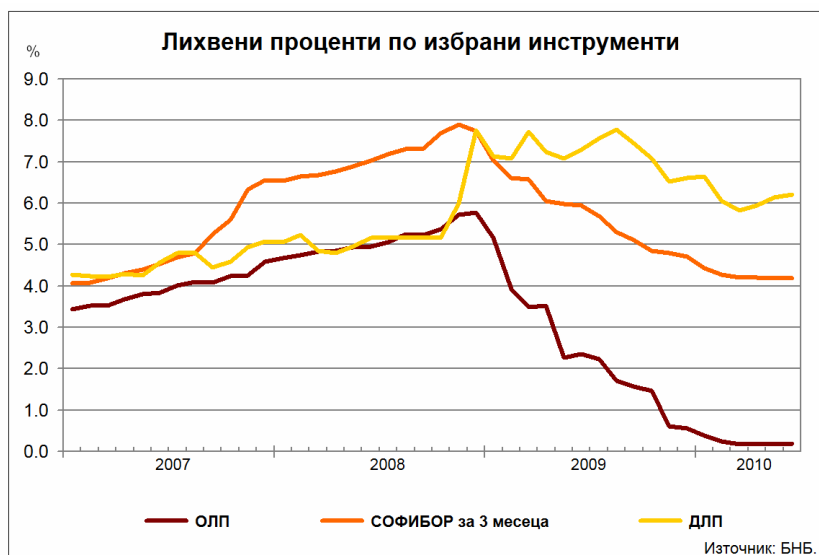
ЛИХВЕНА СТАТИСТИКА¹
Юни 2010 г.

През юни 2010 г. *основният лихвен процент (ОЛП)*² е 0.20%. В сравнение с юни 2009 г. *ОЛП* намалява с 2.15 пр.п., а спрямо май 2010 г. се увеличава с 0.02 пр.п.

За юни 2010 г. индексът *ЛЕОНИЯ*³ е 0.18% и спрямо юни 2009 г. намалява с 2.06 пр.п. Индексът *СОФИБОР*⁴ за срочност *1 месец* спада в сравнение с юни на предходната година с 2.30 пр.п. до 2.45%, а този за *3 месеца* – с 1.76 пр.п. до 4.18%.

Доходността до падеж на държавни ценни книжа (ДЦК) в левове с матуритет *5 години*, постигната на вторичния пазар, в сравнение с юни 2009 г., се понижава с 2.00 пр.п. до 3.44%. *Дългосрочният лихвен процент за оценка на степента на конвергенция (ДЛП)* през юни 2010 г. е 6.21%. Спрямо същия месец на предходната година той намалява с 1.09 пр.п., а в сравнение с май 2010 г. се увеличава с 0.08 пр.п.

Графика 1



Лихвени проценти по нов бизнес по кредити

Сектор Нефинансови предприятия. През юни 2010 г. *средният лихвен процент по кредитите до 1 млн. евро*, договорени в левове, намалява спрямо юни на предходната година с 0.31 пр.п. до 10.56%, а по тези, договорени в евро – с 0.43 пр.п. до 9.37%. *Средният лихвен процент по кредитите над 1 млн. евро* се понижава с 3.17 пр.п. до 7.70% при кредитите, договорени в левове, и с 0.91 пр.п. до 7.46% при кредитите, договорени в евро.

През юни 2010 г. спрямо май т.г. *средният лихвен процент по кредитите до 1 млн. евро*, договорени в левове, намалява с 0.35 пр.п., а по *кредитите до 1 млн. евро*, договорени в евро – с 0.17 пр.п. Същият показател при *кредитите над 1 млн. евро*, договорени в левове, се повишава с 0.64 пр.п., а при *кредитите над 1 млн. евро*, договорени в евро, се понижава с 0.82 пр.п.

¹ Данните са предварителни. Пълният комплект от таблици за лихвената статистика на депозитите и кредитите на сектори *Нефинансови предприятия* и *Домакинства*, както и методологическите бележки, се намират на интернет страницата на БНБ в раздел *Статистика/ Парична и лихвена статистика/ Лихвена статистика/ Лихвена статистика*. Данните за депозитите за периода декември 2009 г. – март 2010 г. са ревизирани.

² *ОЛП* за текущия месец е равен на средната аритметична величина от стойностите на индекса *ЛЕОНИЯ* за работните дни на предходния календарен месец.

³ Лихвен процент по реални сделки с необезпечени овърнайт-депозити в левове, предоставени на междубанковия пазар. Месечните стойности са изчислени като средноаритметични от дневните стойности.

⁴ Фиксинг на котировките на необезпечени депозити в левове, предлагани на междубанковия пазар. Месечните стойности са изчислени като средноаритметични от дневните стойности.

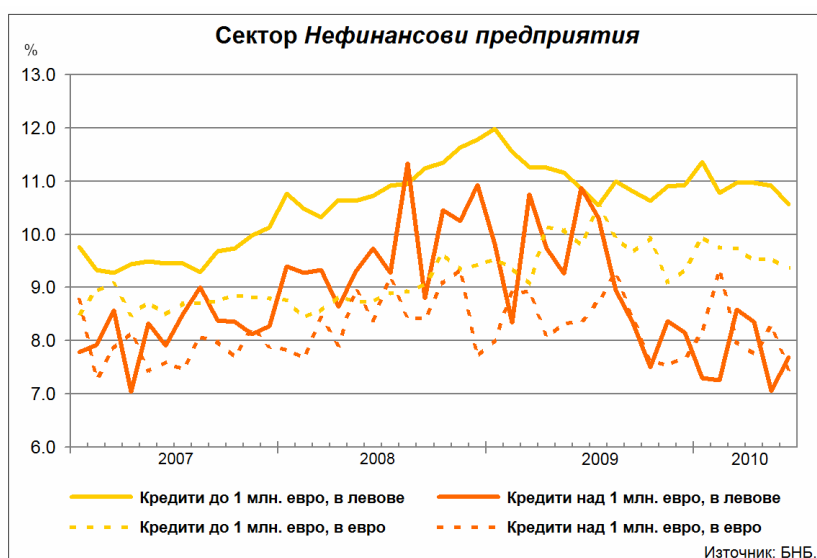
Сектор Домакинства⁵. През юни 2010 г. средният лихвен процент по *кредитите за потребление* в левове спада в сравнение с юни 2009 г. с 1.55 пр.п. до 12.67%, по *жилищните кредити* в левове – с 1.31 пр.п. до 9.08%, а по *другите кредити* в левове – с 0.54 пр.п. до 11.97%. Същият показател при *жилищните кредити* в евро остава непроменен в сравнение с юни 2009 г. – 8.51%.

През юни 2010 г. в сравнение с май 2010 г. средният лихвен процент по *кредитите за потребление* в левове намалява с 0.08 пр.п., а по *другите кредити* в левове – с 0.03 пр.п. Същият показател при *жилищните кредити* в левове и в евро се повишава съответно с 0.53 и 0.22 пр.п.

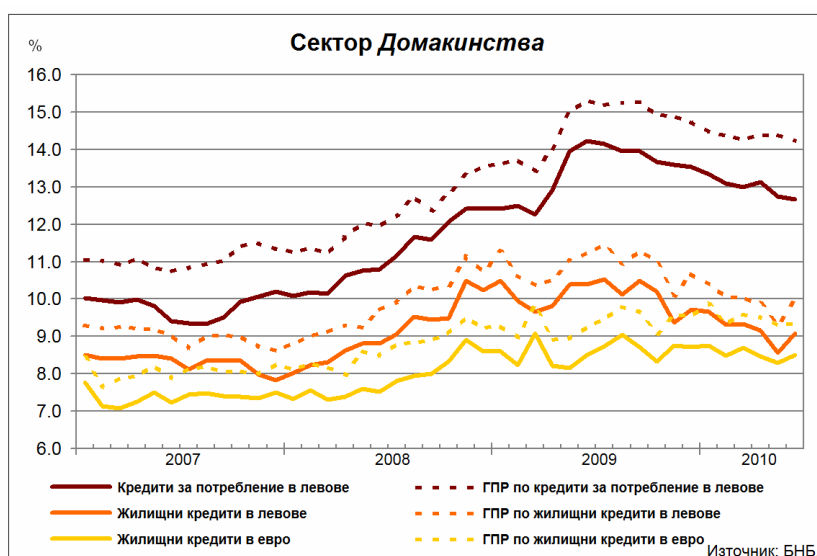
Годишният процент на разходите (ГПР) по кредитите за потребление в левове през юни 2010 г. е 14.23%. Спрямо юни 2009 г. той се понижава с 1.08 пр.п. *Годишният процент на разходите по жилищните кредити* в левове в сравнение със същия месец на 2009 г. намалява с 1.29 пр.п. до 9.95%, а по *жилищните кредити* в евро се увеличава с 0.09 пр.п. до 9.35%.

През юни 2010 г. в сравнение с май 2010 г. *годишният процент на разходите по кредитите за потребление* в левове намалява с 0.15 пр.п., а по *жилищните кредити* в левове и в евро той се повишава съответно с 0.62 и 0.06 пр.п.

Графика 2



Графика 3



⁵ Сектор Домакинства включва и сектор НТООД. Данните за кредитите за потребление и за жилищните кредити се отнасят само за сектор Домакинства.

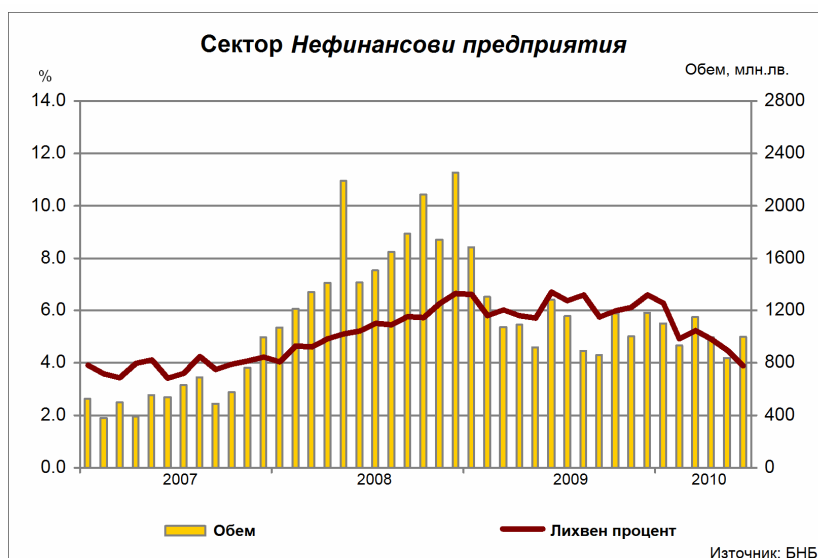
Лихвени проценти по нов бизнес по депозити

Сектор Нефинансови предприятия. Средният лихвен процент по депозитите с договорен матуритет в левове през юни 2010 г. в сравнение с юни 2009 г. намалява с 2.81 пр.п. до 3.88%, а по тези в евро – с 1.15 пр.п. до 3.24%. В сравнение с май 2010 г. средният лихвен процент по депозитите с договорен матуритет в левове се понижава с 0.60 пр.п., а по тези в евро – с 0.95 пр.п.

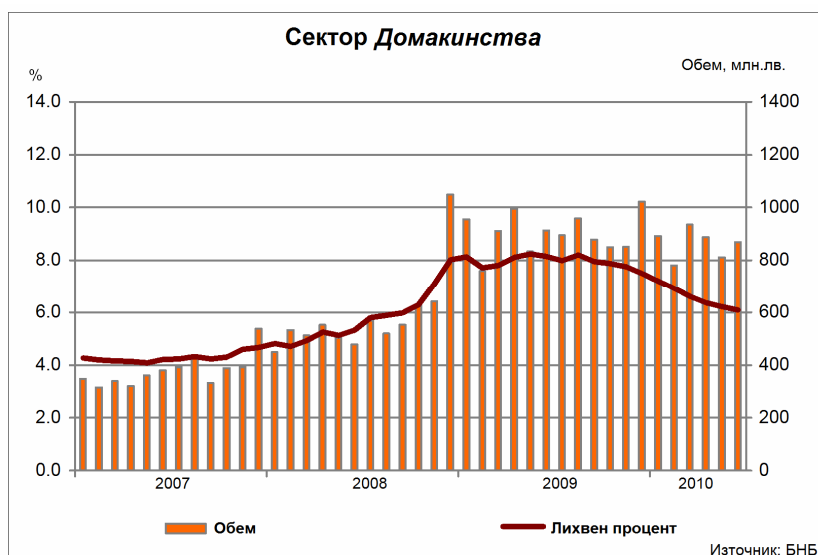
Сектор Домакинства⁵. През юни 2010 г. спрямо юни 2009 г. средният лихвен процент по депозитите с договорен матуритет в левове намалява с 2.06 пр.п. до 6.09%, а по тези в евро – с 1.43 пр.п. до 5.09%. В сравнение с май 2010 г. средният лихвен процент по депозитите с договорен матуритет в левове спада с 0.13 пр.п., а по тези в евро се увеличава с 0.04 пр.п.

Лихвени проценти и обеми по нов бизнес по депозити с договорен матуритет (в левове)

Графика 4



Графика 5

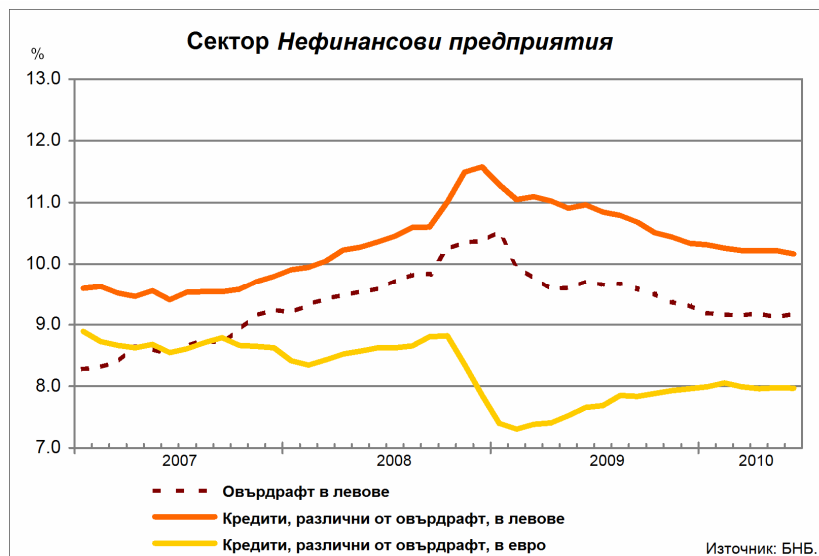


Лихвени проценти по салда по кредити

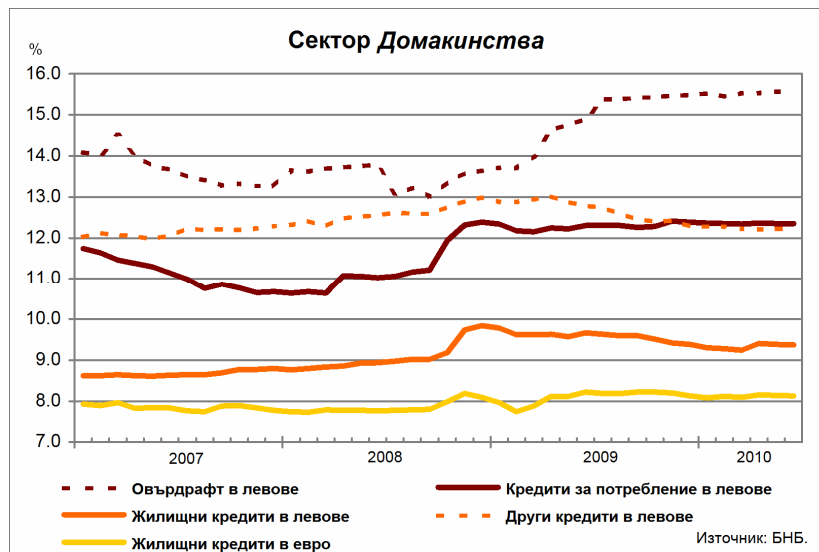
Сектор Нефинансови предприятия. През юни 2010 г. средният лихвен процент по *овърдрафта* в левове е 9.18%. Спрямо юни на предходната година той намалява с 0.53 пр.п. Средният лихвен процент по *кредитите, различни от овърдрафт*, в левове се понижава с 0.80 пр.п. до 10.16%, а по тези в евро, се увеличава с 0.31 пр.п. до 7.97%.

Сектор Домакинства⁵. Средният лихвен процент по *овърдрафта* в левове през юни 2010 г. спрямо юни 2009 г. нараства с 0.68 пр.п. до 15.56%. Същият показател при *кредитите за потребление* в левове се повишава с 0.04 пр.п. до 12.35%, а при *жилищните кредити* в левове спада с 0.29 пр.п. до 9.37%. Средният лихвен процент по *жилищните кредити* в евро намалява с 0.10 пр.п. до 8.12%, а по *другите кредити* в левове – с 0.57 пр.п. до 12.21%.

Графика 6



Графика 7

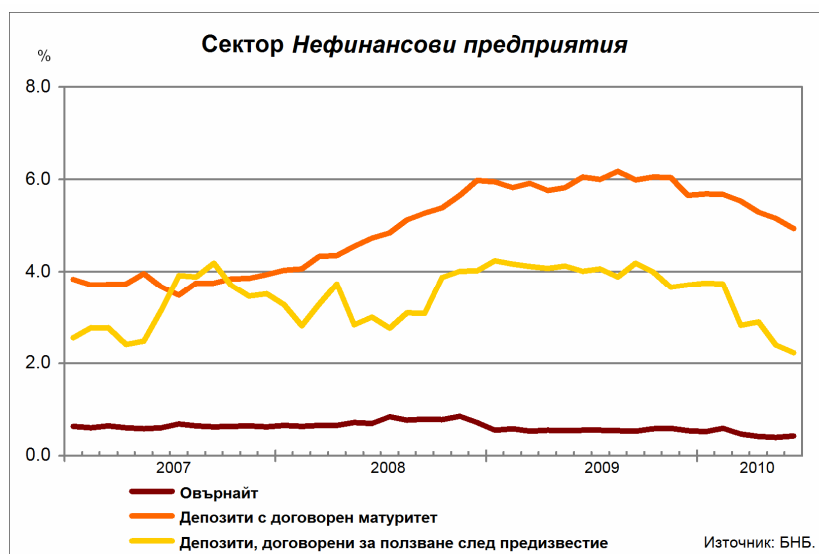


Лихвени проценти по салда по депозити (в левове)

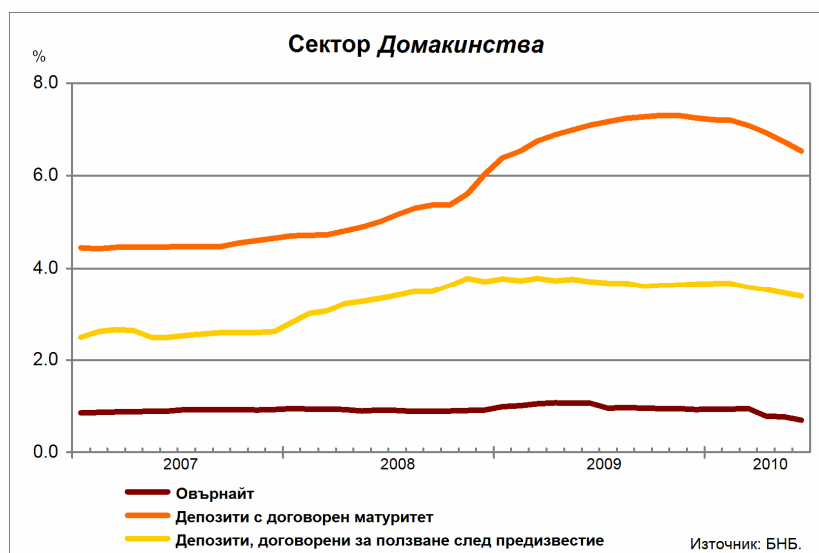
Сектор Нефинансови предприятия. През юни 2010 г. средният лихвен процент по *овърнай*-депозитите намалява спрямо същия месец на предходната година с 0.12 пр.п. до 0.43%, а по *депозитите с договорен матуритет* – с 1.11 пр.п. до 4.94%. Средният лихвен процент по *депозитите, договорени за ползване след предизвестие*, се понижава с 1.78 пр.п. до 2.23%.

Сектор Домакинства⁵. През юни 2010 г. средният лихвен процент по *овърнай*-депозитите в сравнение с юни 2009 г. намалява с 0.36 пр.п. до 0.70%, а този по *депозитите с договорен матуритет* – с 0.56 пр.п. до 6.53%. Средният лихвен процент по *депозитите, договорени за ползване след предизвестие*, спада с 0.31 пр.п. до 3.39%.

Графика 8



Графика 9



ЛИХВЕНА СТАТИСТИКА¹

Юни 2010 г.

	2009	2010	
	Юни	Май	Юни
Междубанков пазар и доходност на държавни ценни книжа			
Основен лихвен процент (ОЛП) ²	2.35	0.18	0.20
ЛЕОНИЯ ³	2.24	0.20	0.18
СОФИБОР ⁴			
за 1 месец	4.75	2.52	2.45
за 3 месеца	5.94	4.19	4.18
за 6 месеца	7.32	5.73	5.53
за 12 месеца	9.74	8.78	8.38
Доходност на държавни ценни книжа (ДЦК) ⁵			
3-годишни ДЦК	-	-	-
5-годишни ДЦК	5.44	4.22	3.44
10-годишни ДЦК ⁶	7.48	5.76	6.01
Дългосрочен лихвен процент за оценка на степента на конвергенция (ДЛП) ⁷	7.30	6.13	6.21
Лихвени проценти по нов бизнес⁸			
Кредити за сектор Нефинансови предприятия			
кредити до 1 млн. евро, договорени в левове	10.87	10.91	10.56
кредити до 1 млн. евро, договорени в евро	9.80	9.54	9.37
кредити над 1 млн. евро, договорени в левове	10.87	7.06	7.70
кредити над 1 млн. евро, договорени в евро	8.37	8.28	7.46
Кредити за сектор Домакинства⁹			
кредити за потребление в левове	14.22	12.75	12.67
жилищни кредити в левове	10.39	8.55	9.08
жилищни кредити в евро	8.51	8.29	8.51
други кредити в левове	12.51	12.00	11.97
Годишен процент на разходите (ГПР)¹⁰ по кредити за сектор Домакинства			
ГПР по кредити за потребление в левове	15.31	14.38	14.23
ГПР по жилищни кредити в левове	11.24	9.33	9.95
ГПР по жилищни кредити в евро	9.26	9.29	9.35
Депозити на сектор Нефинансови предприятия			
депозити с договорен матуритет в левове	6.69	4.48	3.88
депозити с договорен матуритет в евро	4.39	4.19	3.24
Депозити на сектор Домакинства⁹			
депозити с договорен матуритет в левове	8.15	6.22	6.09
депозити с договорен матуритет в евро	6.52	5.05	5.09
Лихвени проценти по салда⁸			
Кредити за сектор Нефинансови предприятия			
овърдрафт в левове	9.71	9.12	9.18
кредити, различни от овърдрафт, в левове	10.96	10.22	10.16
кредити, различни от овърдрафт, в евро	7.66	7.98	7.97
Кредити за сектор Домакинства⁹			
овърдрафт в левове	14.88	15.57	15.56
кредити, различни от овърдрафт			
кредити за потребление в левове	12.31	12.35	12.35
жилищни кредити в левове	9.66	9.38	9.37
жилищни кредити в евро	8.22	8.14	8.12
други кредити в левове	12.78	12.22	12.21
Депозити на сектор Нефинансови предприятия			
овърнайт-депозити в левове	0.55	0.40	0.43
депозити с договорен матуритет в левове	6.05	5.16	4.94
депозити, договорени за ползване след предизвестие, в левове	4.01	2.39	2.23
Депозити на сектор Домакинства⁹ в левове			
овърнайт-депозити в левове	1.06	0.77	0.70
депозити с договорен матуритет в левове	7.09	6.74	6.53
депозити, договорени за ползване след предизвестие, в левове	3.70	3.45	3.39

Източник: БНБ.

¹ Данните са предварителни. Данните за депозитите за периода декември 2009 г. – март 2010 г. са ревизирани.² ОЛП за текущия месец е равен на средната аритметична величина от стойностите на индекса ЛЕОНИЯ за работните дни на предходния календарен месец.³ Лихвен процент по реални сделки с необезпечени овърнайт-депозити в левове, предоставени на междубанковия пазар. Месечните стойности са изчислени като средноаритметични от дневните стойности.⁴ Фиксинг на котировките на необезпечени депозити в левове, предлагани на междубанковия пазар. Месечните стойности са изчислени като средноаритметични от дневните стойности.⁵ Среднопотребителна ефективна доходност, постигната на вторичния пазар при сделки с лихвоносни ДЦК, деноминирани в левове.⁶ В десетгодишните ДЦК се включват и емисиите от десет години и шест месеца.⁷ Определя се на база доходността до падеж на вторичния пазар по дългосрочна ценна книга (бенчмарк), емитирана от Министерството на финансите (сектор Централно държавно управление) и деноминирана в национална валута. Месечните стойности са изчислени като средноаритметични от дневните стойности.⁸ Ефективни годишни лихвени проценти, среднопотребителни съответно с обемите по нов бизнес през отчетния период или със салдата към края на отчетния период.⁹ Сектор Домакинства включва и сектор НТООД. Данните за кредитите за потребление и за жилищните кредити се отнасят само за сектор Домакинства.¹⁰ Включва всички лихвени плащания по кредита, както и всички такси, комисиони и други разходи за сметка на клиента, извършването на които е условие за отпускането на кредита.