



ПРЕССЪОБЩЕНИЕ

16 февруари 2010 г.

12:00 ч.

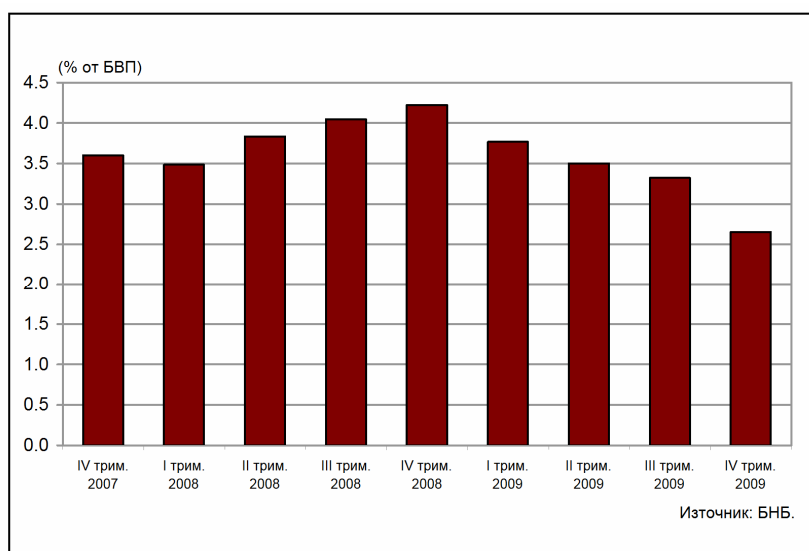
СТАТИСТИКА НА ДРУЖЕСТВАТА, СПЕЦИАЛИЗИРАНИ В КРЕДИТИРАНЕ¹

Декември 2009 г.

Към края на декември 2009 г. вземанията по кредити на дружествата, специализирани в кредитиране, са 1.757 млрд. лв. (2.7% от БВП²). Те намаляват с 1.060 млрд. лв. (37.6%) спрямо декември 2008 г., когато размерът им е 2.817 млрд. лв. (4.2% от БВП²). Спрямо септември 2009 г. те намаляват с 442.3 млн.лв. (20.1%). Върху размера на вземанията по кредити на дружествата оказва влияние по-ниският размер на нетните покупки на кредити от други институции. Към края на декември 2009 г. те възлизат на 871.7 млн. лв.³ (49.6% от вземанията по кредити) при 1.934 млрд.лв.⁴ (68.6% от вземанията по кредити) към декември 2008 г.

Вземания по кредити

Графика 1



В матуриетната структура преобладават кредитите с матуриет над 5 години. Те достигат 916.4 млн. лв. към декември 2009 г. Спрямо декември 2008 г. те намаляват с 46.3% (789.3 млн. лв.), а спадът им в края на четвъртото тримесечие на 2009 г. спрямо септември 2009 г. е 26.2% (325.2 млн.лв.). Относителният дял на тези кредити в общия размер на вземанията по кредити намалява от 60.6% в края на декември 2008 г. на 52.2% към декември 2009 г.

¹Данните са предварителни. Пълният комплект от таблици за статистиката на дружествата, специализирани в кредитиране, и прессъобщението се намират на интернет страницата на БНБ, в раздел *Статистика/ Други финансови институции/ Дружества, специализирани в кредитиране*.

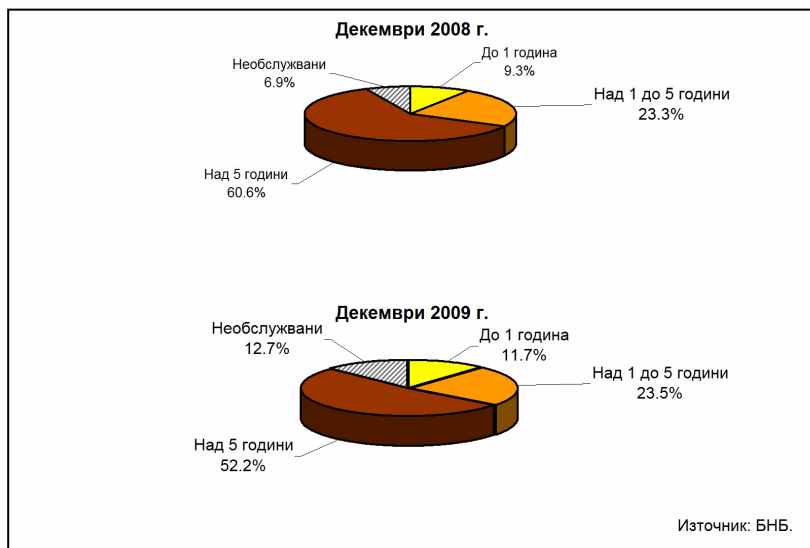
²При БВП за 2008 г. 66.728 млрд. лв. (предварителни данни на НСИ), за 2009 г. – 66.197 млрд. лв. (експресна оценка на НСИ от 12 февруари 2010 г.).

³За периода септември 2007 г. - декември 2009 г.

⁴За периода септември 2007 г. - декември 2008 г.

Структура на вземанията по кредити

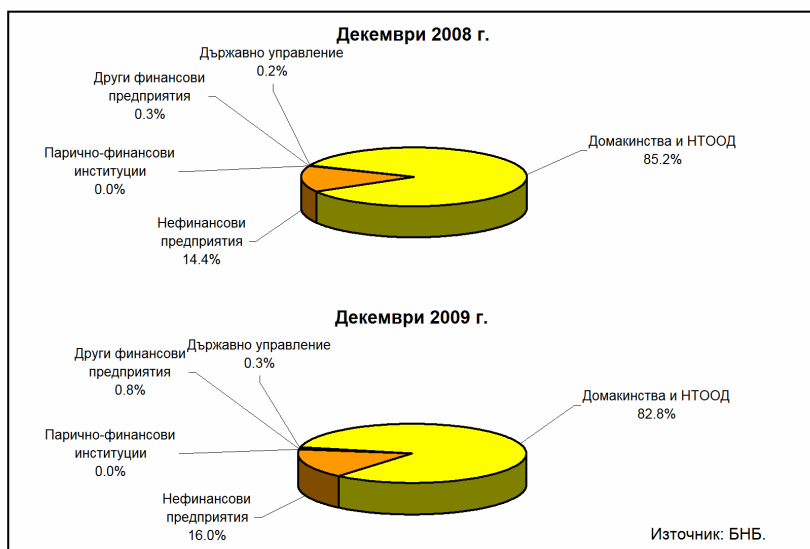
Графика 2



Вземания по кредити от резиденти по сектори. В края на декември 2009 г. вземанията по кредити от сектор *Домакинства и НТООД* са 1.453 млрд. лв. В сравнение с декември 2008 г. те намаляват с 39.4% (943.3 млн.лв.). Спрямо септември 2009 г. размерът им намалява с 23.1% (435.6 млн.лв.). Относителният им дял в общия размер на вземанията по кредити от резиденти се намалява от 85.2% в края на декември 2008 г. на 82.8% в края на декември 2009 г. Вземанията от сектор *Нефинансови предприятия* са 281.1 млн. лв. към декември 2009 г. Те намаляват с 30.4% (122.9 млн.лв.) в сравнение с декември 2008 г. и с 4.8% (14.1 млн.лв.) в сравнение със септември 2009 г. Относителният дял на тези кредити в общия размер на вземанията от резиденти нараства от 14.4% в края на декември 2008 г. до 16% в края на декември 2009 г.

Вземания по кредити от резиденти по сектори

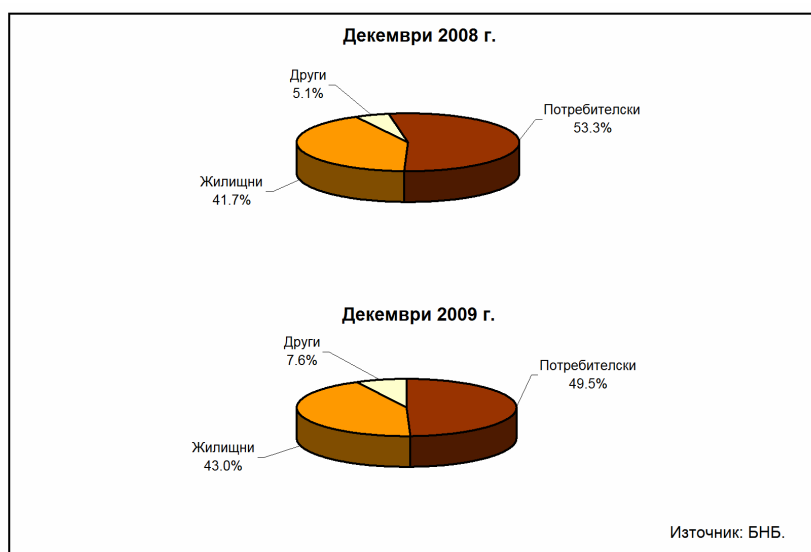
Графика 3



В структурата на вземанията по кредити от сектор *Домакинства и НТООД* преобладават *потребителските кредити*, които са 718.4 млн. лв. към декември 2009 г. Те намаляват с 43.7% (557.5 млн. лв.) спрямо декември 2008 г. и с 33.5% (361.9 млн.лв.) в сравнение със септември 2009 г. Относителният им дял в общия обем на вземанията по кредити от сектор *Домакинства и НТООД* намалява от 53.3% към края на декември 2008 г. на 49.5% в края на декември 2009 г. Размерът на *жилищните кредити* в края на декември 2009 г. е 624.1 млн. лв. и е с 37.5% (374.2 млн. лв.) по-малък в сравнение с декември 2008 г. Спрямо септември 2009 г. той намалява с 10.2% (70.8 млн.лв). Относителният дял на тези кредити в общия обем на вземанията по кредити от сектор *Домакинства и НТООД* се увеличава от 41.7% към декември 2008 г. на 43% към декември 2009 г. *Другите кредити* са общо 110.3 млн. лв. и намаляват с 9.5% (11.6 млн. лв.) спрямо декември 2008 г. В края на четвъртото тримесечие на 2009 г. те намаляват с 2.5% (2.9 млн.лв) спрямо септември 2009 г.

Вземания по кредити от сектор *Домакинства и НТООД*

Графика 4



Източници на финансиране. В края на декември 2009 г. пасивите на дружествата, специализирани в кредитиране, са 2.620 млрд. лв. Те намаляват с 12.9% (389.3 млн. лв.) спрямо декември 2008 г., когато размерът им е 3.009 млрд. лв. Спрямо септември 2009 г. те намаляват с 15% (463.8 млн.лв.).

В структурата на пасивите преобладават получените кредити, които са 2.015 млрд. лв. в края на декември 2009 г. Размерът на кредитите намалява с 15% (356.6 млн. лв.) спрямо декември 2008 г. и с 18.8% (465.6 млн.лв.) спрямо септември 2009 г. Относителният дял на кредитите в пасивите намалява от 78.8% в края на декември 2008 г. до 76.9% в края на декември 2009г.

В структурата на получените кредити от дружествата, специализирани в кредитиране, преобладават кредитите от нерезиденти, които са 1.771 млрд. лв. в края на декември 2009 г. Размерът им в края на декември 2009 г. е по-малък със 17% (363.2 млн. лв.) в сравнение с декември 2008 г. и намалява с 20.3% (450.7 млн.лв.) в сравнение със септември 2009 г. Относителният дял на кредитите от нерезиденти от общо получените кредити намалява на 87.9% в края на декември 2009 г. при 90% в края на декември 2008 г.

Обемът на емитираните дългови ценни книжа от дружествата, специализирани в кредитиране, е 72.5 млн. лв. в края на декември 2009 г. и намалява с 68.9% (160.5 млн.лв.) в сравнение с декември 2008 г. и с 15.9% (13.7 млн.лв.) в сравнение със септември 2009 г.

Вземания по кредити на дружествата, специализирани в кредитиране *

| хил. лв. | 31.12.2008 | 31.3.2009 | 30.6.2009 | 30.9.2009 | 31.12.2009 |
|---------------------------------------|-------------------|------------------|------------------|------------------|-------------------|
| Общо | 2,816,741 | 2,493,430 | 2,317,650 | 2,198,847 | 1,756,530 |
| По матуритет | 2,622,651 | 2,254,579 | 2,085,911 | 1,958,802 | 1,533,692 |
| До 1 година | 261,370 | 244,020 | 219,488 | 196,689 | 205,103 |
| Над 1 до 5 години | 655,578 | 649,216 | 564,107 | 520,537 | 412,166 |
| Над 5 години | 1,705,703 | 1,361,343 | 1,302,316 | 1,241,576 | 916,423 |
| Необслужвани | 194,089 | 238,851 | 231,738 | 240,045 | 222,838 |
| По сектори и цел на използване | 2,816,741 | 2,493,430 | 2,317,650 | 2,198,847 | 1,756,530 |
| Резиденти | 2,813,936 | 2,490,833 | 2,315,088 | 2,196,372 | 1,753,576 |
| Нефинансови предприятия | 403,996 | 352,064 | 340,332 | 295,187 | 281,085 |
| Парично-финансови институции | 33 | 31 | 29 | 27 | 25 |
| Други финансови предприятия | 9,282 | 8,545 | 7,722 | 8,287 | 14,606 |
| Сектор "Държавно управление" | 4,549 | 4,269 | 4,157 | 4,485 | 5,039 |
| Домакинства и НТООД | 2,396,075 | 2,125,924 | 1,962,848 | 1,888,387 | 1,452,822 |
| Потребителски | 1,275,920 | 1,245,051 | 1,139,115 | 1,080,321 | 718,447 |
| Жилищни | 998,274 | 751,584 | 697,142 | 694,861 | 624,057 |
| Други | 121,882 | 129,289 | 126,591 | 113,204 | 110,318 |
| Нерезиденти | 2,805 | 2,597 | 2,562 | 2,475 | 2,954 |

*Данните са предварителни. Източник: Дружества, специализирани в кредитиране.

Статистиката на дружествата, специализирани в кредитиране, не включва лизинговите дружества, които са предмет на отчитане от друга статистика.

Активи и пасиви на дружествата, специализирани в кредитиране *

| хил. лв. | 31.12.2008 | 31.3.2009 | 30.6.2009 | 30.9.2009 | 31.12.2009 |
|--------------------------------------|------------------|------------------|------------------|------------------|------------------|
| Активи | 3,009,052 | 3,067,872 | 3,087,758 | 3,083,522 | 2,619,732 |
| Кредити | 2,816,741 | 2,493,430 | 2,317,650 | 2,198,847 | 1,756,530 |
| Репо-сделки | 919 | - | - | - | 1,182 |
| Ценни книжа, различни от акции | 2,559 | 2,575 | 2,573 | 9,539 | 501 |
| Акции и други капиталови инструменти | 16,933 | 13,456 | 15,192 | 13,266 | 20,250 |
| акции на инвестиционни фондове | - | - | - | - | - |
| други акции | 16,933 | 13,456 | 15,192 | 13,266 | 20,250 |
| Други активи | 171,900 | 558,412 | 752,343 | 861,869 | 841,268 |
| Пасиви | 3,009,052 | 3,067,872 | 3,087,758 | 3,083,522 | 2,619,732 |
| Кредити | 2,371,891 | 2,408,365 | 2,539,837 | 2,480,878 | 2,015,304 |
| до 1 година | 445,500 | 504,196 | 631,469 | 578,198 | 491,968 |
| над 1 година | 1,926,391 | 1,904,169 | 1,908,368 | 1,902,681 | 1,523,336 |
| Издадени дългови ценни книжа | 233,039 | 232,674 | 85,302 | 86,258 | 72,509 |
| Други пасиви | 230,535 | 219,408 | 254,838 | 339,219 | 288,077 |
| Капитал и резерви | 173,586 | 207,425 | 207,781 | 177,166 | 243,841 |
| в т.ч. основен капитал | 138,607 | 148,457 | 156,741 | 149,533 | 157,742 |
| в т.ч. финансов резултат | -22,011 | -13,055 | -20,620 | -6,342 | -4,668 |
| Брой дружества | 64 | 64 | 64 | 64 | 64 |

*Данните са предварителни. Източник: Дружества, специализирани в кредитиране.

Статистиката на дружествата, специализирани в кредитиране, не включва лизинговите дружества, които са предмет на отчетане от друга статистика.