



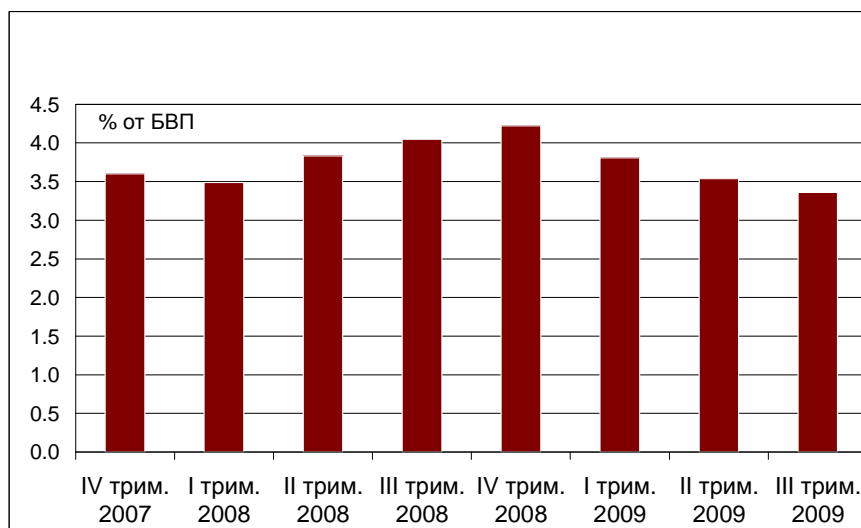
ПРЕССЪОБЩЕНИЕ

СТАТИСТИКА НА ДРУЖЕСТВАТА, СПЕЦИАЛИЗИРАНИ В КРЕДИТИРАНЕ

Септември 2009 г.

Към края на септември 2009 г. вземанията по кредити на дружествата, специализирани в кредитиране¹, са 2.199 млрд. лв. (3.4% от БВП²). Те намаляват с 500.9 млн. лв. (18.6%) спрямо септември 2008 г., когато размерът им е 2.700 млрд. лв. (4% от БВП³). Спрямо юни 2009 г. те намаляват със 118.8 млн.лв. (5.1%). Върху размера на вземанията по кредити на дружествата оказва влияние спадът на размера на нетните покупки на кредити от други институции. Към края на септември 2009 г. те възлизат на 1.331 млрд. лв. (60.5% от вземанията по кредити) при 1.956 млрд.лв. (72.4% от вземанията по кредити) към септември 2008 г.

Дружества, специализирани в кредитиране Вземания по кредити



Източник: БНБ.

В матуриетната структура преобладават кредитите с матуриет над 5 години. Те достигат 1.242 млрд. лв. към септември 2009 г. Спрямо септември 2008 г. те намаляват с 26.9% (456.1 млн. лв.), а спадът им за третото тримесечие на 2009 г. спрямо юни 2009 г. е 4.7% (60.7

¹ Българската народна банка събира тримесечна информация от 18 дружества, притежаващи 97% от общата сума на активите на всички дружества. Останалите 46 дружества предоставят информация еднократно в края на отчетната година. Статистиката на дружествата, специализирани в кредитиране, не включва лизинговите дружества, които са предмет на отчитане от друга статистика.

² Оценка на БНБ за БВП за 2009г. - 65.482 млрд.лв.

³ При БВП за 2008г. (предварителни данни на НСИ) - 66.728 млрд. лв.

млн.лв). Относителният дял на тези кредити в общия размер на вземанията по кредити намалява от 62.9% в края на септември 2008 г. на 56.5% към септември 2009 г.

Дружества, специализирани в кредитиране Матуритетна структура на вземанията по кредити

септември 2008 г.



септември 2009 г.

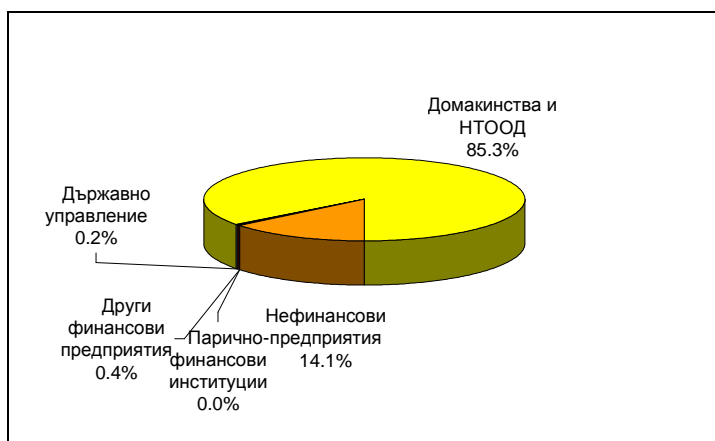


Източник: БНБ.

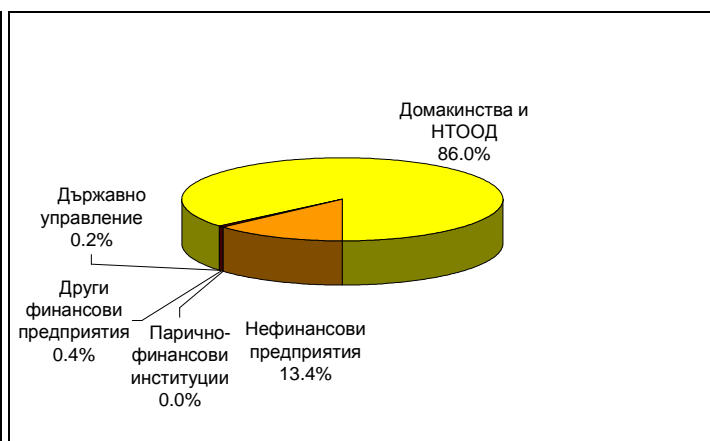
Вземания по кредити по сектори. В края на септември 2009 г. вземанията по кредити от сектор *Домакинства и НТООД* са 1.888 млрд. лв. В сравнение със септември 2008 г. те намаляват със 17.9% (413.1 млн.лв.). Спрямо юни 2009 г. размерът им намалява с 3.8% (74.5 млн.лв.). Относителният им дял в общия размер на вземанията по кредити от резиденти се увеличава от 85.3% в края на септември 2008 г. на 86% в края на септември 2009 г. Вземанията от сектор *Нефинансови предприятия* са 295.2 млн. лв. към септември 2009 г. Те намаляват с 22.6% (86.1 млн.лв.) в сравнение със септември 2008 г. и с 13.3% (45.1 млн.лв.) в сравнение с юни 2009 г. Относителният дял на тези кредити в общия размер на вземанията от резиденти спада от 14.1% в края на септември 2008 г. до 13.4% в края на септември 2009 г.

Дружества, специализирани в кредитиране Вземания по кредити от резиденти по сектори

септември 2008 г.



септември 2009 г.



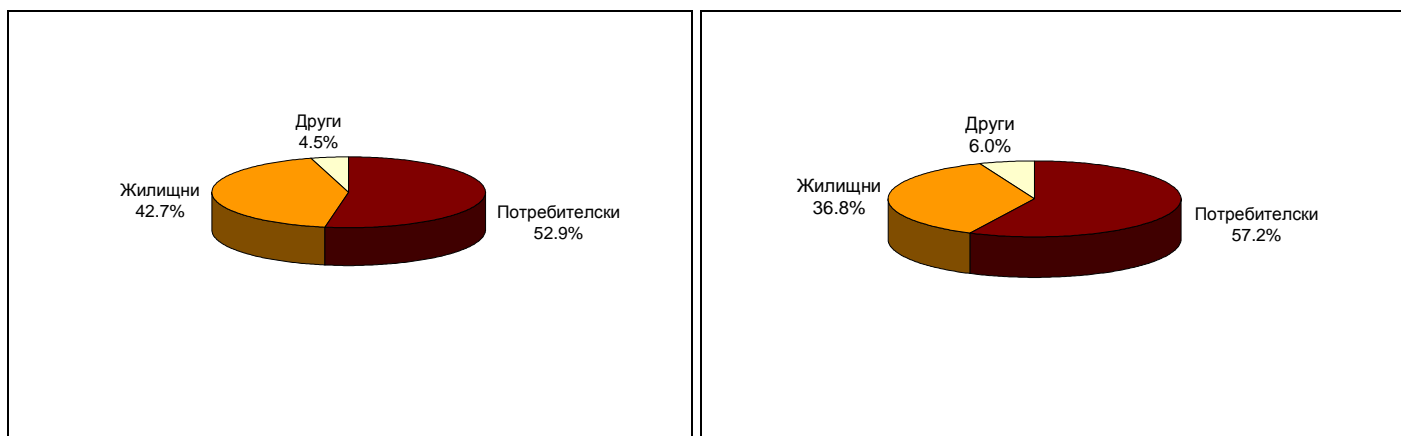
Източник: БНБ.

В структурата на вземанията по кредити от сектор *Домакинства и НТООД* преобладават *потребителските кредити*, които са 1.080 млрд. лв. към септември 2009 г. Те намаляват с 11.2% (136.4 млн. лв.) спрямо септември 2008 г. и с 5.2% (58.8 млн.лв.) в сравнение с юни 2009 г. Относителният им дял нараства от 52.9% към края на септември 2008 г. на 57.2% в края на септември 2009 г. от общия обем на вземанията по кредити от сектор *Домакинства и НТООД*. Размерът на *жилищните кредити* в края на септември 2009 г. е 694.9 млн. лв. и е с 286.8 млн. лв. (29.2%) по-малък в сравнение със септември 2008 г. Спрямо юни 2009 г. той намалява с 2.3 млн.лв. (0.3%). Относителният дял на тези кредити намалява от 42.7% към септември 2008 г. на 36.8% към септември 2009 г. от общия обем на вземанията по кредити от сектор *Домакинства и НТООД*. *Другите кредити* са общо 113.2 млн. лв. и нарастват с 10.2 млн. лв. (9.9 %) спрямо септември 2008 г. В края на третото тримесечие на 2009 г. те намаляват с 13.4 млн.лв (10.6%) спрямо юни 2009 г.

Дружества, специализирани в кредитиране
Вземания по кредити по цел на използване от сектор *Домакинства и НТООД*

септември 2008 г.

септември 2009 г.



Източник: БНБ.

Източници на финансиране. В края на септември 2009 г. пасивите на дружествата, специализирани в кредитиране, са 3.084 млрд. лв. Те се увеличават със 164.5 млн. лв. (5.6%) спрямо септември 2008 г., когато размерът им е 2.919 млрд. лв. Спрямо юни 2009 г. те намаляват с 4.2 млн.лв. (0.1%).

В структурата на пасивите преобладават получените кредити, които са 2.481 млрд. лв. в края на септември 2009 г. Размерът на кредитите се увеличава със 167.4 млн. лв. (7.2%) спрямо септември 2008 г. и намалява с 59 млн.лв. (2.3%) спрямо юни 2009 г. Относителният дял на кредитите в пасивите нараства от 79.3% в края на септември 2008 г. на 80.5% в края на септември 2009г.

В структурата на получените кредити преобладават кредитите от нерезиденти, които са 2.222 млрд. лв. в края на септември 2009 г. Размерът им в края на септември 2009 г. е по-голям със 118.8 млн. лв. (5.6%) в сравнение със септември 2008 г. и намалява със 74.4 млн.лв. (3.2%) в сравнение с юни 2009 г. Относителният дял на кредитите от нерезиденти от общо получените кредити намалява на 89.6% в края на септември 2009 г. при 90.9% в края на септември 2008 г.

Обемът на емитираните дългови ценни книжа от дружествата, специализирани в кредитиране, е 86.3 млн. лв. в края на септември 2009 г. и намалява с 61.8% (139.6 млн.лв.) в сравнение със септември 2008 г., а в сравнение с юни 2009 г. обемът им се увеличава с 1.1% (956 хил.лв.).

Приложения: таблици Вземания по кредити и Активи и пасиви на дружествата, специализирани в кредитиране

* * *

Пълният комплект таблици за статистиката на дружествата, специализирани в кредитиране, и текстът на прессъобщението се намират на интернет страницата на БНБ, в раздел *Статистика/ Други финансови институции/ Дружества, специализирани в кредитиране.*

* * *

БЪЛГАРСКА НАРОДНА БАНКА

ОТДЕЛ „ВРЪЗКИ С ОБЩЕСТВЕННОСТТА“

ПЛ. „КНЯЗ АЛЕКСАНДЪР I“ № 1, 1000 СОФИЯ

тел.: (00359-2) 9145 1656; факс: (00359-2) 980 24 25

e-mail: press_office@bnbank.org

интернет страница: <http://www.bnb.bg/>

Вземания по кредити на дружествата, специализирани в кредитиране

хил. лв.	30.09.2008	31.12.2008	31.03.2009	30.06.2009	30.09.2009
По матуритет	2,699,763	2,816,741	2,493,430	2,317,650	2,198,847
Редовни	2,555,220	2,622,651	2,254,579	2,085,911	1,958,802
До 1 година	236,182	261,370	244,020	219,488	196,689
Над 1 до 5 години	621,358	655,578	649,216	564,107	520,537
Над 5 години	1,697,680	1,705,703	1,361,343	1,302,316	1,241,576
Необслужвани	144,543	194,089	238,851	231,738	240,045
По сектори и цел на използване	2,699,763	2,816,741	2,493,430	2,317,650	2,198,847
Резиденти	2,696,938	2,813,936	2,490,833	2,315,088	2,196,372
Нефинансови предприятия	381,302	403,996	352,064	340,332	295,187
Парично-финансови институции	35	33	31	29	27
Други финансови предприятия	9,603	9,282	8,545	7,722	8,287
Сектор "Държавно управление"	4,513	4,549	4,269	4,157	4,485
Домакинства и НТООД	2,301,485	2,396,075	2,125,924	1,962,848	1,888,387
Потребителски	1,216,738	1,275,920	1,245,051	1,139,115	1,080,321
Жилищни	981,696	998,274	751,584	697,142	694,861
Други	103,052	121,882	129,289	126,591	113,204
Нерезиденти	2,824	2,805	2,597	2,562	2,475

Източник: Отчети на дружествата, специализирани в кредитиране.

Статистиката на дружествата, специализирани в кредитиране, не включва лизинговите дружества, които са предмет на отчитане от друга статистика.

Активи и пасиви на дружествата, специализирани в кредитиране

хил. лв.	30.09.2008	31.12.2008	31.03.2009	30.06.2009	30.09.2009
Активи	2,919,071	3,009,052	3,067,872	3,087,758	3,083,522
Кредити	2,699,763	2,816,741	2,493,430	2,317,650	2,198,847
Репо-сделки	4,185	919	-	-	-
Ценни книжа, различни от акции	2,558	2,559	2,575	2,573	9,539
Акции и други капиталови инструменти	12,553	16,933	13,456	15,192	13,266
акции на инвестиционни фондове	-	-	-	-	-
други акции	12,553	16,933	13,456	15,192	13,266
Други активи	200,012	171,900	558,412	752,343	861,869
Пасиви	2,919,071	3,009,052	3,067,872	3,087,758	3,083,522
Кредити	2,313,467	2,371,891	2,408,365	2,539,837	2,480,878
до 1 година	423,341	445,500	504,196	631,469	578,198
над 1 година	1,890,126	1,926,391	1,904,169	1,908,368	1,902,681
Издадени дългови ценни книжа	225,836	233,039	232,674	85,302	86,258
Други пасиви	203,403	230,535	219,408	254,838	339,219
Капитал и резерви	176,365	173,586	207,425	207,781	177,166
в т.ч. основен капитал	131,383	138,607	148,457	156,741	149,533
в т.ч. финансов резултат	3,500	-22,011	-13,055	-20,620	-6,342
Брой дружества	59	64	64	64	64

Източник: Отчети на дружествата, специализирани в кредитиране.

Статистиката на дружествата, специализирани в кредитиране, не включва лизинговите дружества, които са предмет на отчитане от друга статистика.