



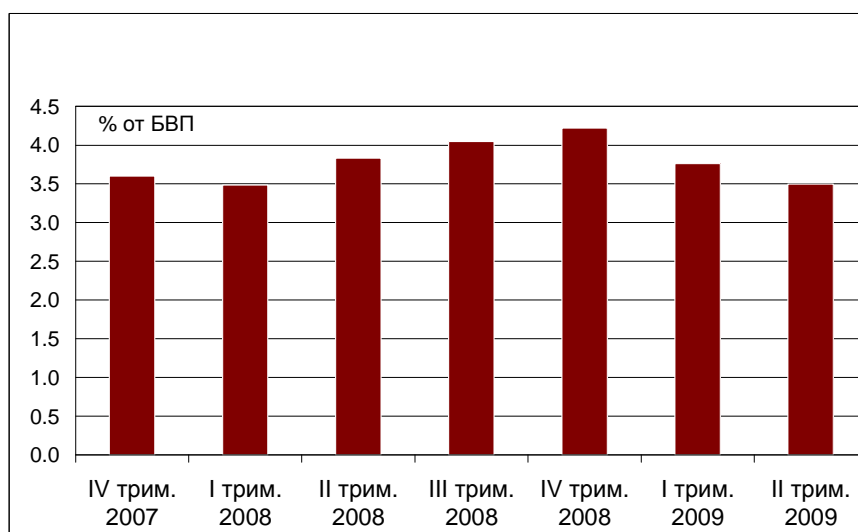
ПРЕССЪОБЩЕНИЕ

СТАТИСТИКА НА ДРУЖЕСТВАТА, СПЕЦИАЛИЗИРАНИ В КРЕДИТИРАНЕ

Юни 2009 г.

Към края на юни 2009 г. вземанията по кредити на дружествата, специализирани в кредитиране¹, са 2.318 млрд. лв. (3.5% от БВП²). Те намаляват с 240 млн. лв. (9.4%) спрямо юни 2008 г., когато размерът им е 2.558 млрд. лв. (3.8% от БВП³). Спрямо март 2009 г. те намаляват със 175.8 млн.лв. (7%). Върху вземанията по кредити на дружествата оказват влияние нетните покупки на кредити от други институции, които възлизат на 74.4% от вземанията по кредити към юни 2008 г. и 61.2% от вземанията по кредити към юни 2009 г.

Дружества, специализирани в кредитиране Вземания по кредити



Източник: БНБ.

В матуриетната структура преобладават кредитите с матуриет над 5 години. Те достигат 1.302 млрд. лв. към юни 2009 г. Спрямо юни 2008 г. те намаляват с 18.8% (301.4 млн. лв.), а спадът им за второто тримесечие на 2009 г. спрямо март 2009 г. е 4.3% (59 млн.лв).

¹ Българската народна банка събира тримесечна информация от 18 дружества, притежаващи 97% от общата сума на активите на всички дружества. Останалите 46 дружества предоставят информация еднократно в края на отчетната година. Статистиката на дружествата, специализирани в кредитиране, не включва лизинговите дружества, които са предмет на отчитане от друга статистика.

² Оценка на БНБ за БВП за 2009г. - 66.281 млрд.лв.

³ При БВП за 2008г. (предварителни данни на НСИ) - 66.728 млрд. лв.

Относителният дял на тези кредити в общия размер на вземанията по кредити намалява от 62.7% в края на юни 2008 г. на 56.2% към юни 2009 г.

Дружества, специализирани в кредитиране Матуритетна структура на вземанията по кредити

юни 2008 г.



юни 2009 г.

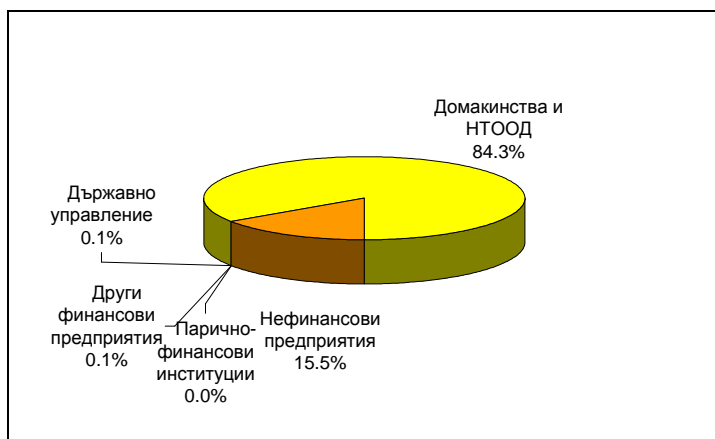


Източник: БНБ.

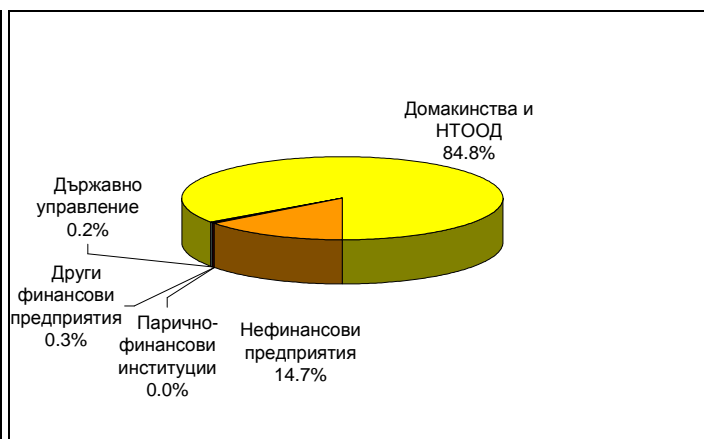
Вземания по кредити по сектори. В края на юни 2009 г. вземанията по кредити от сектор *Домакинства и НТООД* са 1.963 млрд. лв. В сравнение с юни 2008 г. те намаляват с 8.9% (191 млн.лв.). Спрямо март 2009 г. размерът им намалява със 7.7% (163 млн.лв.). Относителният им дял в общия размер на вземанията по кредити от резиденти се изменя от 84.3% в края на юни 2008 г. на 84.8% в края на юни 2009 г. Вземанията от сектор *Нефинансови предприятия* са 340.3 млн. лв. към юни 2009 г. Те намаляват с 14.1% (55.7 млн.лв.) в сравнение с юни 2008 г. и с 3.3% (11.7 млн.лв.) в сравнение с март 2009 г. Относителният дял на тези кредити в общия размер на вземанията от резиденти спада от 15.5% в края на юни 2008 до 14.7% в края на юни 2009.

Дружества, специализирани в кредитиране Вземания по кредити от резиденти по сектори

юни 2008 г.



юни 2009 г.



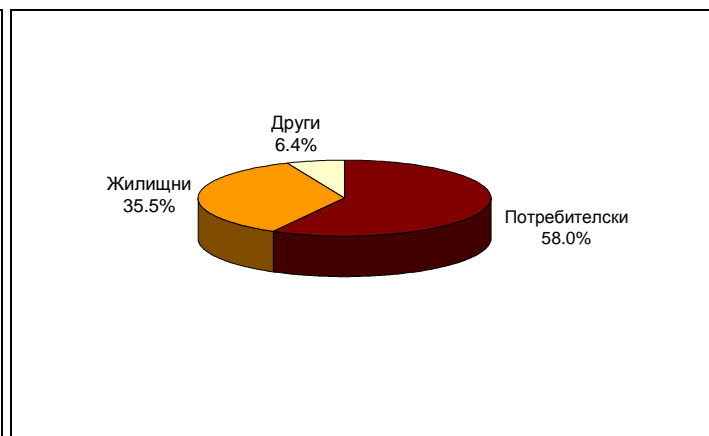
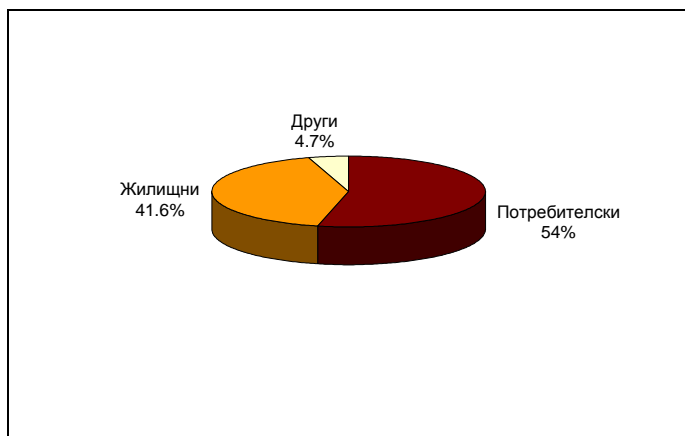
Източник: БНБ.

В структурата на вземанията по кредити от сектор *Домакинства и НТООД* преобладават *потребителските кредити*, които са 1.139 млрд. лв. към юни 2009 г. Те намаляват с 1.5% (17.8 млн. лв.) спрямо юни 2008 г, и с 8.5% (105.9 млн.лв.) в сравнение с март 2009 г. Относителният им дял нараства от 54% към края на юни 2008 г. на 58% в края на юни 2009 г. от общия обем на вземанията по кредити от сектор *Домакинства и НТООД*. Размерът на *жилищните кредити* в края на юни 2009 г. е 697.1 млн. лв. и е със 198.2 млн. лв. (22.1%) по-малък в сравнение с юни 2008 г. Спрямо март 2009 г. той намалява с 54.4 млн.лв. (7.2%). Относителният дял на тези кредити намалява от 41.6% към юни 2008 г. на 35.5% към юни 2009 г. от общия обем на вземанията по кредити от сектор *Домакинства и НТООД*. *Другите кредити* са общо 126.6 млн. лв. и нарастват с 25 млн. лв. (24.6 %) спрямо юни 2008 г. През второто тримесечие на 2009 г. те се увеличават с 2.7 млн.лв (2.1%) спрямо март 2009 г.

Дружества, специализирани в кредитиране
Вземания по кредити по цел на използване от сектор *Домакинства и НТООД*

юни 2008 г.

юни 2009 г.



Източник: БНБ.

Източници на финансиране. В края на юни 2009 г. пасивите на дружествата, специализирани в кредитиране са 3.088 млрд. лв. Те се увеличават с 225.2 млн. лв. (7.9%) спрямо юни 2008 г., когато размерът им е 2.863 млрд. лв. Спрямо март 2009 г. те нарастват с 19.9 млн.лв. (0.6%).

В структурата на пасивите преобладават получените кредити, които са 2.540 млрд. лв. в края на юни 2009 г. Размерът на тези кредитите се увеличава с 265.5 млн. лв. (11.7%) спрямо юни 2008 г. и със 131.5 млн.лв. (5.5%) спрямо март 2009 г. Относителният дял на кредитите нараства от 79.5% в края на юни 2008 г. на 82.3% в края на юни 2009 г.

В структурата на получените кредити преобладават кредитите от нерезиденти, които са 2.296 млрд. лв. в края на юни 2009 г. Размерът им в края на юни 2009 г. е по-голям с 246.2 млн. лв. (12%) в сравнение с юни 2008 г. и със 122.8 млн.лв. (5.7%) в сравнение с март 2009 г. Относителният дял на кредитите от нерезиденти от общо получените кредити се увеличава на 90.4% в края на юни 2009 г. при 90.1% в края на юни 2008 г.

Обемът на емитираните дългови ценни книжа от дружествата, специализирани в кредитиране, е 85.3 млн. лв. в края на юни 2009 г. и намалява с 66% (165.6 млн.лв.) в сравнение с юни 2008 г., а в сравнение с март 2009 г. - с 63.3% (147.4 млн.лв.).

Приложения: таблици Вземания по кредити и Активи и пасиви на дружествата, специализирани в кредитиране

* * *

Пълният комплект таблици за статистиката на дружествата, специализирани в кредитиране, и текстът на прессъобщението се намират на интернет страницата на БНБ, в раздел *Статистика/ Други финансови институции/ Дружества, специализирани в кредитиране*.

* * *

БЪЛГАРСКА НАРОДНА БАНКА

ОТДЕЛ „ВРЪЗКИ С ОБЩЕСТВЕННОСТТА“

ПЛ. „КНЯЗ АЛЕКСАНДЪР I“ № 1, 1000 СОФИЯ

тел.: (00359-2) 9145 1656; факс: (00359-2) 980 24 25

е-mail: press_office@bnbank.org

интернет страница: <http://www.bnb.bg/>

Вземания по кредити на дружествата, специализирани в кредитиране

хил. лв.	31.12.2007	31.03.2008	30.06.2008	30.09.2008	31.12.2008	31.03.2009	30.06.2009
По матуритет	2,034,645	2,325,608	2,557,671	2,699,763	2,816,741	2,493,430	2,317,650
Редовни	1,964,241	2,227,266	2,425,524	2,555,220	2,622,651	2,254,579	2,085,911
До 1 година	239,789	235,992	289,362	236,182	261,370	244,020	219,488
Над 1 до 5 години	561,263	596,330	532,459	621,358	655,578	649,216	564,107
Над 5 години	1,163,189	1,394,944	1,603,703	1,697,680	1,705,703	1,361,343	1,302,316
Необслужвани	70,404	98,342	132,147	144,543	194,089	238,851	231,738
По сектори и цел на използване	2,034,645	2,325,608	2,557,671	2,699,763	2,816,741	2,493,430	2,317,650
Резиденти	2,031,736	2,322,716	2,554,750	2,696,938	2,813,936	2,490,833	2,315,088
Нефинансови предприятия	393,804	396,276	396,019	381,302	403,996	352,064	340,332
Парично-финансови институции	-	37	37	35	33	31	29
Други финансови предприятия	6,159	6,156	3,009	9,603	9,282	8,545	7,722
Сектор "Държавно управление"	1,664	1,919	1,879	4,513	4,549	4,269	4,157
Домакинства и НТООД	1,630,109	1,918,328	2,153,807	2,301,485	2,396,075	2,125,924	1,962,848
Потребителски	830,594	1,029,902	1,156,880	1,216,738	1,275,920	1,245,051	1,139,115
Жилищни	696,006	792,602	895,324	981,696	998,274	751,584	697,142
Други	103,509	95,824	101,602	103,052	121,882	129,289	126,591
Нерезиденти	2,909	2,892	2,921	2,824	2,805	2,597	2,562

Източник: Отчети на дружествата, специализирани в кредитиране.

Статистиката на дружествата, специализирани в кредитиране, не включва лизинговите дружества, които са предмет на отчетане от друга статистика.

Активи и пасиви на дружествата, специализирани в кредитиране

хил. лв.	31.12.2007	31.03.2008	30.06.2008	30.09.2008	31.12.2008	31.03.2009	30.06.2009
Активи	2,275,484	2,585,943	2,862,589	2,919,071	3,009,052	3,067,872	3,087,758
Кредити	2,034,645	2,325,608	2,557,671	2,699,763	2,816,741	2,493,430	2,317,650
Репо-сделки	7,018	5,628	5,745	4,185	919	-	-
Ценни книжа, различни от акции	41,098	8,204	2,558	2,558	2,559	2,575	2,573
Акции и други капиталови инструменти	23,232	23,197	12,712	12,553	16,933	13,456	15,192
акции на инвестиционни фондове	-	-	-	-	-	-	-
други акции	23,232	23,197	12,712	12,553	16,933	13,456	15,192
Други активи	169,492	223,306	283,904	200,012	171,900	558,412	752,343
Пасиви	2,275,484	2,585,943	2,862,589	2,919,071	3,009,052	3,067,872	3,087,758
Кредити	1,750,191	2,018,112	2,274,370	2,313,467	2,371,891	2,408,365	2,539,837
до 1 година	292,253	329,133	415,663	423,341	445,500	504,196	631,469
над 1 година	1,457,938	1,688,979	1,858,707	1,890,126	1,926,391	1,904,169	1,908,368
Издадени дългови ценни книжа	258,721	256,786	250,928	225,836	233,039	232,674	85,302
Други пасиви	117,076	154,829	171,893	203,403	230,535	219,408	254,838
Капитал и резерви	149,496	156,215	165,397	176,365	173,586	207,425	207,781
в т.ч. основен капитал	101,201	116,224	130,836	131,383	138,607	148,457	156,741
в т.ч. финансов резултат	3,090	549	175	3,500	-22,011	-13,055	-20,620
Брой дружества	59	59	59	59	64	64	64

Източник: Отчети на дружествата, специализирани в кредитиране.

Статистиката на дружествата, специализирани в кредитиране, не включва лизинговите дружества, които са предмет на отчитане от друга статистика.