



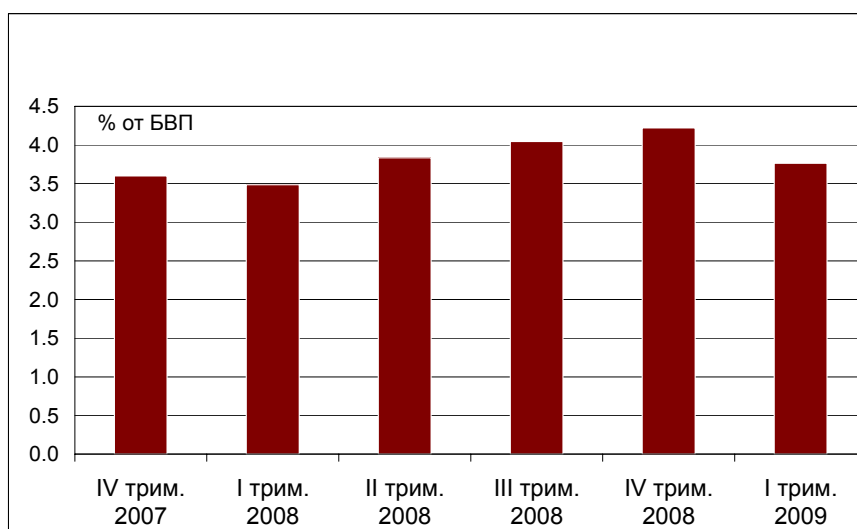
ПРЕССЪОБЩЕНИЕ

СТАТИСТИКА НА ДРУЖЕСТВАТА, СПЕЦИАЛИЗИРАНИ В КРЕДИТИРАНЕ

Март 2009 г.

Към края на март 2009 г. вземанията по кредити на дружествата, специализирани в кредитиране¹, са 2.493 млрд. лв. (3.8% от БВП²). Те се увеличават със 167.8 млн. лв. (7.2%) спрямо март 2008 г., когато размерът им е 2.326 млрд. лв. (3.5% от БВП³). Спрямо декември 2008 г. те намаляват с 323.3 млн.лв. (11.5%). Върху вземанията по кредити на дружествата оказват влияние нетните покупки на кредити от други институции, които възлизат на 73.9% от вземанията по кредити към март 2008 г. и 62.8% от вземанията по кредити към март 2009 г.

Дружества, специализирани в кредитиране Вземания по кредити



Източник: БНБ.

В матуриетната структура преобладават кредитите с матуриет над 5 години. Те достигат 1.361 млрд. лв. към март 2009 г. Годишното им намаление е с 2.4% (33.6 млн. лв.) спрямо март 2008 г., а спадът им за първото тримесечие на 2009 г. спрямо декември 2008 г. е

¹ Българската народна банка събира тримесечна информация от 18 дружества, притежаващи 97% от общата сума на активите на всички дружества. Останалите 46 дружества предоставят информация еднократно в края на отчетната година. Статистиката на дружествата, специализирани в кредитиране, не включва лизинговите дружества, които са предмет на отчитане от друга статистика.

² Оценка на БНБ за БВП за 2009г. - 66.281 млрд.лв.

³ При БВП за 2008г. (предварителни данни на НСИ) - 66.728 млрд. лв.

20.2% (344.4 млн.лв). Относителният дял на тези кредити в общия размер на вземанията по кредити намалява от 60.0% в края на март 2008 г. на 54.6% към март 2009 г.

Дружества, специализирани в кредитиране Матуритетна структура на вземанията по кредити

март 2008 г.



март 2009 г.

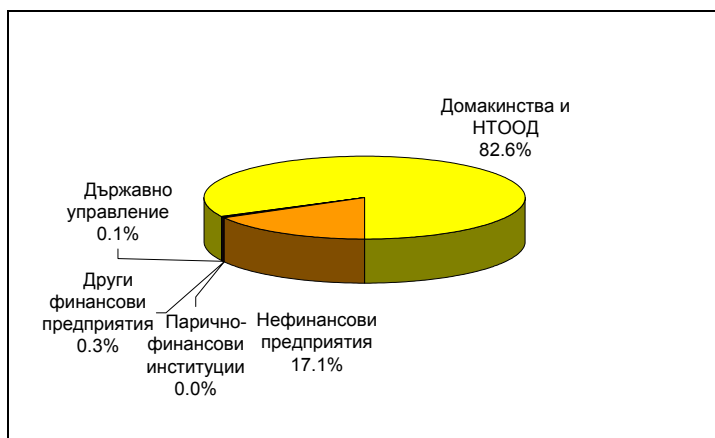


Източник: БНБ.

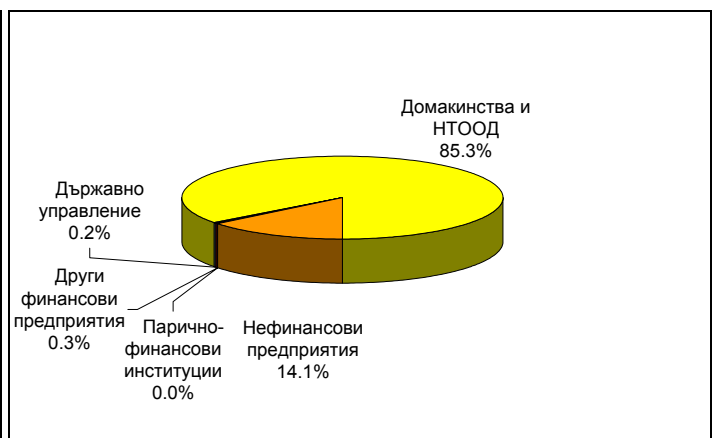
Вземания по кредити по сектори. В края на март 2009 г. вземанията по кредити от сектор *Домакинства и НТООД* са 2.126 млрд. лв. В сравнение с март 2008 г. те се увеличават с 10.8% (207.6 млн.лв.). Спрямо декември 2008 г. размерът им намалява с 11.3% (270.2 млн.лв.). Относителният им дял в общия размер на вземанията по кредити от резиденти се изменя от 82.6% в края на март 2008 г. на 85.3% в края на март 2009 г. Вземанията от сектор *Нефинансови предприятия* са 352.1 млн. лв. към март 2009 г. Те намаляват с 11.2% (44.2 млн.лв.) в сравнение с март 2008 г. и с 12.9% (51.9 млн.лв.) в сравнение с декември 2008 г. Относителният дял на тези кредити в общия размер на вземанията от резиденти спада от 17.1% в края на март 2008 до 14.1% в края на март 2009.

Дружества, специализирани в кредитиране Вземания по кредити от резиденти по сектори

март 2008 г.



март 2009 г.



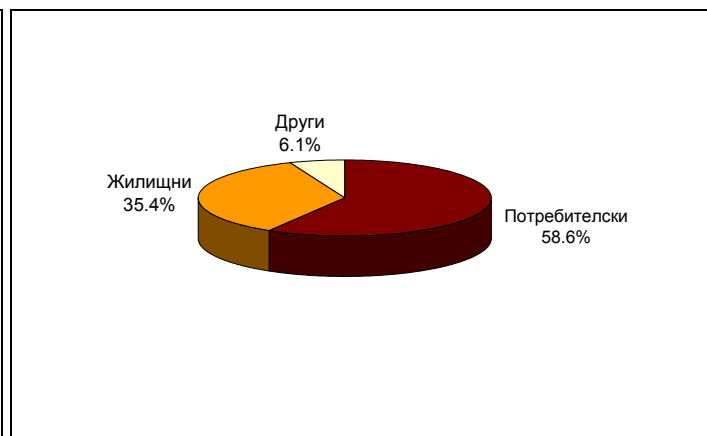
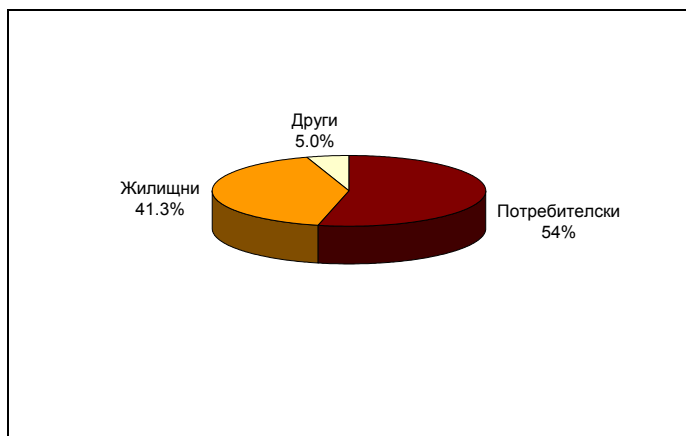
Източник: БНБ.

В структурата на вземанията по кредити от сектор *Домакинства и НТООД* преобладават *потребителските кредити*, които са 1.245 млрд. лв. към март 2009 г. Те се увеличават с 20.9% (215.1 млн. лв.) спрямо март 2008 г, а през първото тримесечие на 2009 г. в сравнение с декември 2008 г. намаляват с 2.4% (30.9 млн.лв.). Относителният им дял нараства от 54% към края на март 2008 г. на 58.6% в края на март 2009 г. от общия обем на вземанията по кредити от сектор *Домакинства и НТООД*. Размерът на *жилищните кредити* в края на март 2009 г. е 751.6 млн. лв. и е с 41 млн. лв. (5.2%) по-малък в сравнение с март 2008 г. Спрямо декември 2008 г. той намалява с 246.7 млн.лв. (24.7%). Относителният дял на тези кредити намалява от 41.3% към март 2008 г. на 35.4% към март 2009 г. от общия обем на вземанията по кредити от сектор *Домакинства и НТООД*. *Другите кредити* са общо 129.3 млн. лв. и нарастват с 33.5 млн. лв. (34.9 %) спрямо март 2008 г. През първото тримесечие на 2009 г. те се увеличават със 7.4 млн.лв (6.1%) спрямо декември 2008 г.

Дружества, специализирани в кредитиране
Вземания по кредити по цел на използване от сектор *Домакинства и НТООД*

март 2008 г.

март 2009 г.



Източник: БНБ.

Източници на финансиране. В края на март 2009 г. пасивите на дружествата, специализирани в кредитиране са 3.068 млрд. лв. Те се увеличават с 481.9 млн. лв. (18.6%) спрямо март 2008 г., когато размерът им е 2.586 млрд. лв. Спрямо декември 2008 г. те нарастват с 58.8 млн.лв. (2%).

В структурата на пасивите преобладават получените кредити, които са 2.408 млрд. лв. в края на март 2009 г. Размерът на тези кредитите се увеличава с 390.3 млн. лв. (19.3%) спрямо март 2008 г. и с 36.5 млн.лв. (1.5%) спрямо декември 2008 г. Относителният дял на кредитите нараства от 78% в края на март 2008 г. на 78.5% в края на март 2009 г.

В структурата на получените кредити преобладават кредитите от нерезиденти, които са 2.174 млрд. лв. в края на март 2009 г. Размерът им в края на март 2009 г. е по-голям с 331.3 млн. лв. (18%) в сравнение с март 2008 г. и с 39.1 млн.лв. (1.8%) в сравнение с декември 2008 г. Относителният дял на кредитите от нерезиденти от общо получените кредити намалява на 90.3% в края на март 2009 г. при 91.3% в края на март 2008 г.

Обемът на емитираните дългови ценни книжа от дружествата, специализирани в кредитиране, е 232.7 млн. лв. в края на март 2009 г. и намалява с 9.4% в сравнение с март 2008 г., а в сравнение с декември 2008 г. той намалява с 0.2% (365 хил.лв).

Приложения: таблици Вземания по кредити и Активи и пасиви на дружествата, специализирани в кредитиране

* * *

Пълният комплект таблици за статистиката на дружествата, специализирани в кредитиране, и текстът на прессъобщението се намират на интернет страницата на БНБ, в раздел *Статистика/ Други финансови институции/ Дружества, специализирани в кредитиране.*

* * *

БЪЛГАРСКА НАРОДНА БАНКА

ОТДЕЛ „ВРЪЗКИ С ОБЩЕСТВЕННОСТТА“

ПЛ. „КНЯЗ АЛЕКСАНДЪР I“ № 1, 1000 СОФИЯ

тел.: (00359-2) 9145 1656; факс: (00359-2) 980 24 25

е-mail: press_office@bnbank.org

интернет страница: <http://www.bnb.bg/>

Вземания по кредити на дружествата, специализирани в кредитиране

хил. лв.	31.12.2007	31.03.2008	30.06.2008	30.09.2008	31.12.2008	31.03.2009
По матуритет	2 034 645	2 325 608	2 557 671	2 699 763	2 816 741	2 493 430
Редовни	1 964 241	2 227 266	2 425 524	2 555 220	2 622 651	2 254 579
До 1 година	239 789	235 992	289 362	236 182	261 370	244 020
Над 1 до 5 години	561 263	596 330	532 459	621 358	655 578	649 216
Над 5 години	1 163 189	1 394 944	1 603 703	1 697 680	1 705 703	1 361 343
Необслужвани	70 404	98 342	132 147	144 543	194 089	238 851
По сектори и цел на използване	2 034 645	2 325 608	2 557 671	2 699 763	2 816 741	2 493 430
Резиденти	2 031 736	2 322 716	2 554 750	2 696 938	2 813 936	2 490 833
Нефинансови предприятия	393 804	396 276	396 019	381 302	403 996	352 064
Парично-финансови институции	-	37	37	35	33	31
Други финансови предприятия	6 159	6 156	3 009	9 603	9 282	8 545
Сектор "Държавно управление"	1 664	1 919	1 879	4 513	4 549	4 269
Домакинства и НТООД	1 630 109	1 918 328	2 153 807	2 301 485	2 396 075	2 125 924
Потребителски	830 594	1 029 902	1 156 880	1 216 738	1 275 920	1 245 051
Жилищни	696 006	792 602	895 324	981 696	998 274	751 584
Други	103 509	95 824	101 602	103 052	121 882	129 289
Нерезиденти	2 909	2 892	2 921	2 824	2 805	2 597

Източник: Отчети на дружествата, специализирани в кредитиране.

Статистиката на дружествата, специализирани в кредитиране, не включва лизинговите дружества, които са предмет на отчитане от друга статистика.

Активи и пасиви на дружествата, специализирани в кредитиране

хил. лв.	31.12.2007	31.03.2008	30.06.2008	30.09.2008	31.12.2008	31.03.2009
Активи	2 275 484	2 585 943	2 862 589	2 919 071	3 009 052	3 067 872
Кредити	2 034 645	2 325 608	2 557 671	2 699 763	2 816 741	2 493 430
Рело-сделки	7 018	5 628	5 745	4 185	919	-
Ценни книжа, различни от акции	41 098	8 204	2 558	2 558	2 559	2 575
Акции и други капиталови инструменти	23 232	23 197	12 712	12 553	16 933	13 456
акции на инвестиционни фондове	-	-	-	-	-	-
други акции	23 232	23 197	12 712	12 553	16 933	13 456
Други активи	169 492	223 306	283 904	200 012	171 900	558 412
Пасиви	2 275 484	2 585 943	2 862 589	2 919 071	3 009 052	3 067 872
Кредити	1 750 191	2 018 112	2 274 370	2 313 467	2 371 891	2 408 365
до 1 година	292 253	329 133	415 663	423 341	445 500	504 196
над 1 година	1 457 938	1 688 979	1 858 707	1 890 126	1 926 391	1 904 169
Издадени дългови ценни книжа	258 721	256 786	250 928	225 836	233 039	232 674
Други пасиви	117 076	154 829	171 893	203 403	230 535	219 408
Капитал и резерви	149 496	156 215	165 397	176 365	173 586	207 425
в т.ч. основен капитал	101 201	116 224	130 836	131 383	138 607	148 457
в т.ч. финансов резултат	3 090	549	175	3 500	-22 011	-13 055
Брой дружества	59	59	59	59	64	64

Източник: Отчети на дружествата, специализирани в кредитиране.

Статистиката на дружествата, специализирани в кредитиране, не включва лизинговите дружества, които са предмет на отчетане от друга статистика.