



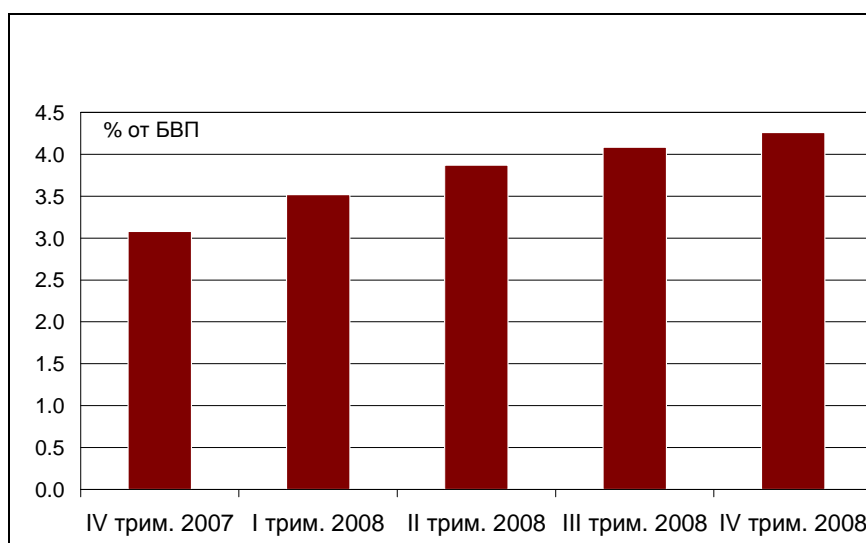
## ПРЕССЪОБЩЕНИЕ

### СТАТИСТИКА НА ДРУЖЕСТВАТА, СПЕЦИАЛИЗИРАНИ В КРЕДИТИРАНЕ

Декември 2008 г.

Към края на декември 2008 г. вземанията по кредити на дружествата, специализирани в кредитиране<sup>1</sup>, са 2.817 млрд. лв. (4.3% от БВП<sup>2</sup>). Те се увеличават със 782.1 млн. лв. (38.4%) спрямо декември 2007 г., когато размерът им е 2.035 млрд. лв. (3.1% от БВП). Спрямо септември 2008 г. те нарастват със 117 млн.лв. (4.3%). Върху вземанията по кредити на дружествата оказват влияние нетните покупки на кредити от други институции, които възлизат на 71.8% от вземанията по кредити към декември 2007 г. и 68.6% от вземанията по кредити към декември 2008 г.

#### Дружества, специализирани в кредитиране Вземания по кредити



Източник: БНБ.

**В матуритетната структура** преобладават кредитите с матуритет над 5 години. Те достигат 1.706 млрд. лв. към декември 2008 г. Годишният им прираст е 46.6% (542.5 млн. лв.) спрямо декември 2007 г., а прирастът им за последното тримесечие на 2008 г. е 0.5% (8 млн.лв). Относителният дял на тези кредити в общия размер на вземанията по кредити нараства от 57.2% в края на декември 2007 г. на 60.6% към декември 2008 г.

<sup>1</sup> Българската народна банка събира тримесечна информация от 18 дружества, притежаващи 97% от общата сума на активите на всички дружества. Останалите 46 дружества предоставят информация еднократно в края на отчетната година. Статистиката на дружествата, специализирани в кредитиране, не включва лизинговите дружества, които са предмет на отчитане от друга статистика.

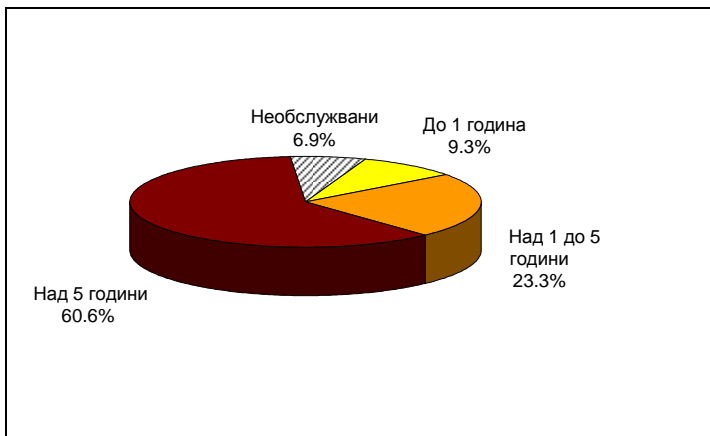
<sup>2</sup> При предварителна оценка на НСИ за БВП за 2008 г. 66.096 млрд.лв.

**Дружества, специализирани в кредитиране**  
**Матуритетна структура на вземанията по кредити**

декември 2007 г.



декември 2008 г.

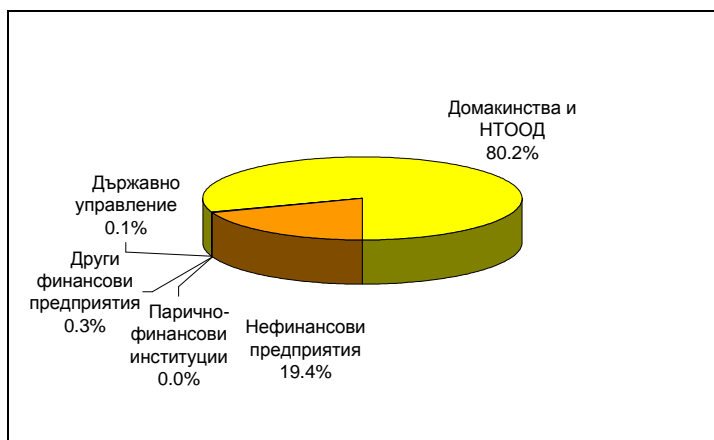


Източник: БНБ.

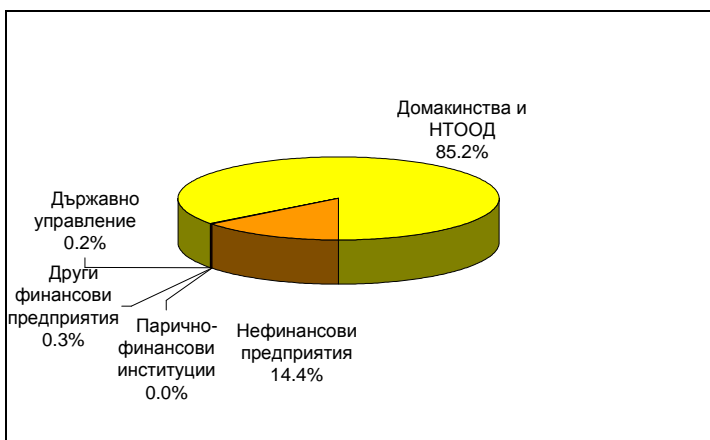
**Вземания по кредити по сектори.** В края на декември 2008 г. вземанията по кредити от сектор Домакинства и НТООД са 2.396 млрд. лв. В сравнение с декември 2007 г. те се увеличават с 47% (766 млн.лв.). Спрямо септември 2008 г. размерът им нараства с 4.1% (94.6 млн.лв.). Относителният им дял в общия размер на вземанията по кредити от резиденти се изменя от 80.2% в края на декември 2007 г. на 85.2% в края на декември 2008 г. Вземанията от сектор Нефинансови предприятия са 404 млн. лв. към декември 2008 г. Те нарастват с 2.6% (10.2 млн.лв.) в сравнение с декември 2007 г. и с 6% (22.7 млн.лв.) в сравнение със септември 2008 г. Относителният дял на тези кредити в общия размер на вземанията от резиденти спада от 19.4% до 14.4%.

**Дружества, специализирани в кредитиране**  
**Вземания по кредити от резиденти по сектори**

декември 2007 г.



декември 2008 г.



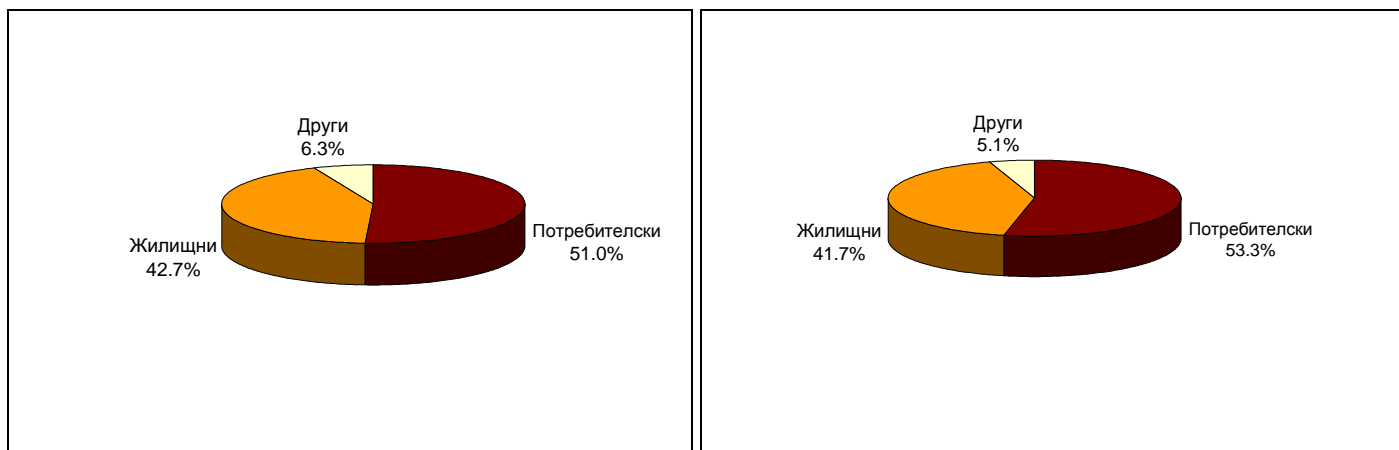
Източник: БНБ.

**В структурата на вземанията по кредити от сектор *Домакинства и НТООД*** преобладават *потребителските кредити*, които са 1.276 млрд. лв. към декември 2008 г. Те се увеличават с 53.6% (445.3 млн. лв.) спрямо декември 2007 г, а през четвъртото тримесечие на 2008 г. нарастват с 4.9% (59.2 млн.лв.). Относителният им дял нараства от 51.0% към края на декември 2007 г. на 53.3% в края на декември 2008 г. от общия обем на вземанията по кредити от сектор *Домакинства и НТООД*. Размерът на *жилищните кредити* в края на декември 2008 г. е 998.3 млн. лв. и е с 302.3 млн. лв. (43.4%) по-голям в сравнение с декември 2007 г. Спрямо септември 2008 г. той се увеличава с 16.6 млн.лв. (1.7%). Относителният дял на тези кредити намалява от 42.7% към декември 2007 г. на 41.7% към декември 2008 г. от общия обем на вземанията по кредити от сектор *Домакинства и НТООД*. *Другите кредити* са общо 121.9 млн. лв. и нарастват с 18.4 млн. лв. (17.7 %) спрямо декември 2007 г. Те се увеличават с 18.9 млн.лв (18.3%) през последното тримесечие на 2008 г.

**Дружества, специализирани в кредитиране**  
**Вземания по кредити по цел на използване от сектор *Домакинства и НТООД***

декември 2007 г.

декември 2008 г.



Източник: БНБ.

**Източници на финансиране.** В края на декември 2008 г. пасивите на дружествата, специализирани в кредитиране, са 3.009 млрд. лв. Те се увеличават със 733.6 млн. лв. (32.2%) спрямо декември 2007 г., когато размерът им е 2.275 млрд. лв. Спрямо септември 2008 г. те нарастват с 90 млн.лв. (3.1%). В структурата на пасивите преобладават получените кредити, които са 2.372 млрд. лв. в края на декември 2008 г. Размерът на тези кредитите се увеличава с 621.7 млн. лв. (35.5%) спрямо декември 2007 г. и с 58.4 млн.лв. (2.5%) спрямо септември 2008 г. Относителният дял на кредитите нараства от 76.9% в края на декември 2007 г. на 78.8% в края на декември 2008 г. В структурата на получените кредити преобладават кредитите от нерезиденти, които са 2.135 млрд. лв. в края на декември 2008 г. Размерът им в края на декември 2008 г. е по-голям с 545.5 млн. лв. (34.3%) в сравнение с декември 2007 г. и с 31.2 млн.лв. (1.5%) в сравнение със септември 2008 г. Относителният дял на кредитите от нерезиденти от общо получените кредити намалява на 90.0% в края на декември 2008 г. при 90.8% в края на декември 2007 г. Обемът на емитираните дългови ценни книжа от дружествата, специализирани в кредитиране, е 233 млн. лв. в края на декември 2008 г. и намалява с 9.9% в сравнение с декември 2007 г., докато в сравнение със септември 2008 г. той се увеличава с 3.2% (7.2 млн.лв).

*Приложения: таблици Вземания по кредити и Активи и пасиви на дружествата, специализирани в кредитиране*

\* \* \*

Пълният комплект таблици за статистиката на дружествата, специализирани в кредитиране, и текстът на прессъобщението се намират на интернет страницата на БНБ, в раздел *Статистика/ Други финансови институции/ Дружества, специализирани в кредитиране*.

\* \* \*

**БЪЛГАРСКА НАРОДНА БАНКА**

ОТДЕЛ „ВРЪЗКИ С ОБЩЕСТВЕННОСТТА“

ПЛ. „КНЯЗ АЛЕКСАНДЪР I“ № 1, 1000 СОФИЯ

тел.: (00359-2) 9145 1656; факс: (00359-2) 980 24 25

е-mail: [press\\_office@bnbank.org](mailto:press_office@bnbank.org)

интернет страница: <http://www.bnb.bg/>

**Вземания по кредити на дружествата, специализирани в кредитиране**

хил. лв.	31.12.2007	31.03.2008	30.06.2008	30.09.2008	31.12.2008
<b>По матуритет</b>	<b>2,034,645</b>	<b>2,325,608</b>	<b>2,557,671</b>	<b>2,699,763</b>	<b>2,816,741</b>
Редовни	1,964,241	2,227,266	2,425,524	2,555,220	2,622,651
До 1 година	239,789	235,992	289,362	236,182	261,370
Над 1 до 5 години	561,263	596,330	532,459	621,358	655,578
Над 5 години	1,163,189	1,394,944	1,603,703	1,697,680	1,705,703
Необслужвани	70,404	98,342	132,147	144,543	194,089
<b>По сектори и цел на използване</b>	<b>2,034,645</b>	<b>2,325,608</b>	<b>2,557,671</b>	<b>2,699,763</b>	<b>2,816,741</b>
Резиденти	2,031,736	2,322,716	2,554,750	2,696,938	2,813,936
Нефинансови предприятия	393,804	396,276	396,019	381,302	403,996
Парично-финансови институции		37	37	35	33
Други финансови предприятия	6,159	6,156	3,009	9,603	9,282
Сектор "Държавно управление"	1,664	1,919	1,879	4,513	4,549
Домакинства и НТООД	1,630,109	1,918,328	2,153,807	2,301,485	2,396,075
Потребителски	830,594	1,029,902	1,156,880	1,216,738	1,275,920
Жилищни	696,006	792,602	895,324	981,696	998,274
Други	103,509	95,824	101,602	103,052	121,882
Нерезиденти	2,909	2,892	2,921	2,824	2,805

Източник: Отчети на дружествата, специализирани в кредитиране.

Статистиката на дружествата, специализирани в кредитиране, не включва лизинговите дружества, които са предмет на отчитане от друга статистика.

**Активи и пасиви на дружествата, специализирани в кредитиране**

хил. лв.	31.12.2007	31.03.2008	30.06.2008	30.09.2008	31.12.2008
<b>Активи</b>	<b>2,275,484</b>	<b>2,585,943</b>	<b>2,862,589</b>	<b>2,919,071</b>	<b>3,009,052</b>
Кредити	2,034,645	2,325,608	2,557,671	2,699,763	2,816,741
Репо-сделки	7,018	5,628	5,745	4,185	919
Ценни книжа, различни от акции	41,098	8,204	2,558	2,558	2,559
Акции и други капиталови инструменти	23,232	23,197	12,712	12,553	16,933
акции на инвестиционни фондове					
други акции	23,232	23,197	12,712	12,553	16,933
Други активи	169,492	223,306	283,904	200,012	171,900
<b>Пасиви</b>	<b>2,275,484</b>	<b>2,585,943</b>	<b>2,862,589</b>	<b>2,919,071</b>	<b>3,009,052</b>
Кредити	1,750,191	2,018,112	2,274,370	2,313,467	2,371,891
до 1 година	292,253	329,133	415,663	423,341	445,500
над 1 година	1,457,938	1,688,979	1,858,707	1,890,126	1,926,391
Издадени дългови ценни книжа	258,721	256,786	250,928	225,836	233,039
Други пасиви	117,076	154,829	171,893	203,403	230,535
Капитал и резерви	149,496	156,215	165,397	176,365	173,586
в т.ч. основен капитал	101,201	116,224	130,836	131,383	138,607
в т.ч. финансов резултат	3,090	549	175	3,500	-22,011
Брой дружества	59	59	59	59	64

Източник: Отчети на дружествата, специализирани в кредитиране.

Статистиката на дружествата, специализирани в кредитиране, не включва лизинговите дружества, които са предмет на отчитане от друга статистика.